



Stremler	s.	9
KL-megla	s.	49
Dorma Gral	s.	85
Willach	s.	94
EKU	s.	96
Pauli	s.	99
d line	s.	111
CBM	s.	118
JNC	s.	131

1. GLASBESLAG BAD

Hansen Lelling A/S er Danmarks mest erfarne leverandør af kvalitetsbeslag til indretning med glas og vi har arbejdet med de vigtigste producenter inden for området i årtier. Vi hjælper med rådgivning om standard- og specialløsninger og vores erfarne, faguddannede medarbejdere bidrager dagligt med forslag til montage- og brugervenlige løsninger med design og sikkerhed i højsædet.

Hansen Lelling A/S forhandler produkter fra Europas bedste leverandører af kvalitetsløsninger til baderum. På de følgende sider præsenterer vi de mest anvendte systemer, hvoraf en stor del lagerføres i Taastrup, og vi står gerne til rådighed med hjælp til at finde den rette løsning til dit projekt.



Indholdsfortegnelse BAD

Baderumsinteriør

<i>Glashyldebeslag</i>	47
<i>Handicapbeslag</i>	119
<i>Hylder</i>	116
<i>Håndklædeholdere – CBM</i>	136
<i>Håndklædeholdere – d line</i>	117
<i>Håndklædeholdere – Stremler</i>	47
<i>Sanitetsbeslag</i>	118
<i>Spejlbeslag – d line</i>	116
<i>Spejlbeslag – JNC</i>	143
<i>Spejlbeslag – Stremler</i>	46
<i>Spejlprofiler</i>	144
<i>Spejltape og silicone</i>	145
<i>Spejlvarme</i>	146

<i>Brusedørshængsler - Produktoversigt</i>	4
<i>Dorma Gral</i>	88, 91
<i>JNC</i>	138
<i>KL-megla</i>	50, 59, 67, 74, 76, 77
<i>Pauli</i>	102, 106
<i>Stremler</i>	10

<i>Brusedørslister - Produktoversigt</i>	7
<i>JNC</i>	139
<i>KL-megla</i>	80
<i>Stremler</i>	39

<i>Brusevægsp profiler - Produktoversigt</i>	5
<i>CBM</i>	123, 136
<i>Stremler</i>	30
Aluminiumsprofiler: naturelokseret, poleret, rå, forkromet, lakeret og rustfrit stållook. Rå messingprofiler og rustfrie stålprofiler	se Profilkatalog

<i>Dørknopper - Produktoversigt</i>	6
<i>CBM</i>	134
<i>Dorma Gral</i>	97
<i>KL-megla</i>	82
<i>Stremler</i>	44

<i>Fastglasbeslag - Produktoversigt</i>	4
<i>CBM</i>	124
<i>Dorma Gral</i>	90, 94
<i>KL-megla</i>	55, 63, 72, 78
<i>Pauli</i>	102, 108
<i>Stremler</i>	22

<i>Glasvægsp f dder - Produktoversigt</i>	6
<i>CBM</i>	125
<i>JNC</i>	139
<i>KL-megla</i>	79
<i>Stremler</i>	27

<i>Skydedørsløsninger - Produktoversigt</i>	6
<i>Dorma Gral</i>	96
<i>EKU</i>	99
<i>Pauli</i>	111
<i>Stremler</i>	28
<i>Willach</i>	85

<i>Stabilisationsstænger - Produktoversigt</i>	7
<i>CBM</i>	126
<i>Stremler</i>	32


Brusedørshængsler

1



	Stremler	Stremler	Stremler	Stremler	Stremler	Stremler
	Marine	Marine SQ	Carréa	Maréva	Mélora	Mélora SQ
For glas	8 / 10 mm	8 / 10 mm	8 / 10 mm	6 / 8 mm	8 / 10 / 12 mm	8 / 10 / 12 mm
Max vægt	60 kg	60 kg	45 kg	40 kg	60 kg	60 kg
Justerbart / Stop	ja / ja	ja / ja	ja / ja	ja / ja	ja / ja	ja / ja
Overflade	F, K, MK, ML, RL	K, MK	K, MK, S	F, K, MK, ML, RL	K, MK, ML, RL	K, MK, RL
Produktdata	s. 10	s. 12	s. 13	s. 14	s. 16	s. 17

F: RAL farver - K: Krom - MK: Matkrom - ML: MS-look - RL: RS-look - S: Sort



	KL-megla	KL-megla	Dorma Gral	Dorma Gral	Dorma Gral	Pauli
	Milano Premium Max	Milano Original	BF111	BF112	BF112 XL	Flamea
For glas	10 / 12 mm	8 / 10 mm	6 / 8 mm	8 mm	10 / 12 mm	6 / 8 / 10 mm
Max vægt	65 kg	50 kg	40 kg	45 kg	45 kg	36 kg
Justerbart / Stop	ja / ja	ja / ja	ja / ja	ja / ja	ja	ja / ja
Overflade	K	K, RL	A, F, K, MK	F, K, M, MK, RL	F, K, M, MK, RL	K, MK, RL
Produktdata	s. 76	s. 77	s. 88	s. 91	s. 93	s. 102

A: Naturelokeret - F: RAL farver - K: Krom - M: Messing - MK: Matkrom - ML: MS-look - RL: RS-look

Fastglasbeslag



	Stremler	Stremler	Stremler	Stremler	KL-megla	KL-megla
	firkantet / skarpkantet	D-formet	rundt	klembeslag	Milano	Milano Pur
For glas	6 - 12 mm	6 - 8 mm	6 - 8 mm	8 - 10 mm	8 mm	8 mm
Justebar variant	nej	nej	nej	nej	ja	ja
Overflade	F, K, MK, ML, RL, S	F, K, MK, ML, RL	K, MK, RL	K, MK	K, MK, RL	K, RL
Produktdata	s. 22	s. 25	s. 25	s. 27	s. 56	s. 63

F: RAL farver - K: Krom - M: Messing - MK: Matkrom - ML: MS-look - PS: Poleret rustfrit stål - RL: RS-look - S: Sort - SS: Børstet rustfrit stål




Stremler	Stremler	Stremler	KL-megla	KL-megla	KL-megla	KL-megla
Kubika	Coralia	Coralia SQ	Milano	Milano Pur	Romana	Milano Premium
8 / 10 mm	6 / 8 mm	6 / 8 mm	8 / 10 mm	8 / 10 mm	8 / 10 mm	8 mm
45 kg	25 kg	25 kg	40 kg	40 kg	40 kg	40 kg
ja / ja	nej / nej	nej / nej	ja / ja	ja / ja	ja / ja	ja / ja
K, MK, RL	K, MK, RL	K, RL	K, MK, RL	K, RL	K, MK	K, RL
s. 18	s. 19	s. 21	s. 50	s. 59	s. 67	s. 74



Pauli	JNC	JNC
Flamea+	DO 305	SL
6 / 8 / 10 mm	6 / 10 mm	6 / 8 mm
45 kg	50 kg	20 kg
ja / ja	nej / ja	nej / ja
K, MK, ML, RL	K, MK	K, MK
s. 106	s. 138	s. 138

Brusevægsprofiler

Profiler



Stremler	CBM
Filéo klemprofil	Walk-in brus
6 / 8 mm	8 mm
25 / 30 kg	-
hæve- / sænkefunk.	-
F, PA, MK, S	PS, SS
s. 30	s. 123

JNC / CBM
U-profiler
Rustfrie stålprofiler
For andre overflader se profilkataloget
s. 136

F: RAL farver - MK: Matkrom - PA: Poleret aluminium
 - PS: Poleret rustfrit stål - S: Sort - SS: Børstet rustfrit stål



KL-megla	KL-megla	Dorma Gral	Dorma Gral	Pauli	Pauli	CBM
Romana	Milano Original	BF111	BF112	Flamea	Flamea+	firkantet / skarpkantet
8 mm	8 - 10 mm	8 mm	8 - 10 mm	6 - 10 mm	6 - 10 mm	8 - 12 mm
nej	nej	nej	nej	ja	nej	nej
K, MK	K, RL	F, K, MK	F, K, M, MK, RL	K, MK, RL	K, MK, ML, RL	PS, SS
s. 72	s. 78	s. 90	s. 94	s. 102	s. 106	s. 124

Glasvægspødder

1



	Stremler	KL-megla	CBM	CBM	CBM	JNC
Højde	80 /100 /120 mm	110 - 130 mm	60 /80 /100 mm	75 - 150 mm	150 mm	50 - 150 mm
For glas	8 - 10 mm	8 - 10 mm	8 - 12 mm	8 - 10 mm	8 - 10 mm	6 - 10 mm
Overflade	K, MK	RL	PS, SS	PS, SS	PS, SS	PS
Produktdata	s. 27	s. 79	s. 125	s. 125	s. 125	s. 139

K: Krom - MK: Matkrom - PS: Poleret rustfrit stål - RL: RS-look - SS: Børstet rustfrit stål

Skydedørsløsninger



	Stremler	Willach	Dorma Gral	EKU	Pauli
	Eloa	Aquant 40	Manet	Banio	Vivere II
For glas	8 mm	8 mm	8 mm	8 mm	8 mm
Max. vægt	30 kg	40 kg	50 kg	40 kg	40 kg
Softstop	nej	ja	nej	tilbehør	nej
Overflade	F, K, MK	PA	SS	A, PA	SS
Produktdata	s. 28	s. 85	s.96	s. 99	s. 111

A: Naturelokseret - F: RAL farver - K: Krom - MK: Matkrom - PA: Poleret aluminium - SS: Matbørstet rustfrit stål


Dørknopper



	Stremler	Stremler	Stremler	Stremler	Stremler	KL-megla
Mål	65 x 65 mm	Ø22 - Ø50 mm	Ø40 - Ø45 mm	Ø40 mm	30 x 30 mm	Ø20 - Ø50 mm
Type	dobbelt	enkelt / dobbelt	enkelt / dobbelt	dobbelt	dobbelt	enkelt / dobbelt
For glas	8 -10 mm	4 - 12 mm	6 - 10 mm	6 - 10 mm	6 - 10 mm	6 - 12 mm
Hulboring	Ø12 mm	Ø6 - 12 mm	Ø16 mm	Ø10 mm	Ø8 mm	Ø12 / Ø14 mm
Overflade	K, MK	F, K, MK, ML, RL	F, K, MK, ML, RL, S	K, MK	K, MK, S	K, MK, RL
Produktdata	s. 44	s. 44	s. 45	s. 45	s. 45	s. 82

A: Naturelokseret - F: RAL farver - K: Krom - M: messing - MK: Matkrom - ML: MS-look - PS: Poleret rustfrit stål - RL: RS-look - S: Sort
SS: Børstet rustfrit stål

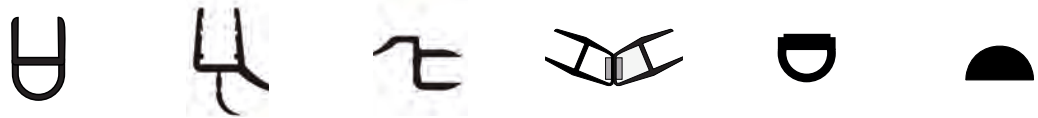
Stabilisationsstænger



	Stremler	Stremler	Stremler	CBM	CBM	CBM
	Ø12 mm	Ø22 mm	19 x 19 mm	Ø15 mm	Ø18 / 20 mm	20 x 20 mm
For glas	6 - 10 mm	6 - 12 mm	6 - 10 mm	8 - 10 mm	8 - 10 mm	6 - 10 mm
Max. længde	970 - 1.200 mm	635 - 1.850 mm	1.200 - 1.280 mm	1.000 mm	4.000 mm	1.600 mm
Type	sæt	sæt, rør, tilbehør	sæt	rør, tilbehør	sæt, rør, tilbehør	sæt, rør, tilbehør
Overflade	F, K, MK, RL	F, K, MK, ML, RL	K, MK, S	PS, SS	PS, SS	PS, SS
Produktdata	s. 32	s. 33	s. 38	s. 126	s. 126	s. 132

F: RAL farver - K: Krom - MK: Matkrom - ML: MS-look - PS: Poleret rustfrit stål - RL: RS-look - S: Sort - SS: Børstet rustfrit stål

Brusedørslister



	Stremler - KL-megla - JNC					
	boblelister	tætningslister	anslagslister	magnettætning	selvklæbende	vandspærre
Leverandør	Stremler s. 39 JNC s. 137 JNC krom s. 137	Stremler s. 39 JNC s. 137	Stremler s. 40 JNC s. 139	Stremler s. 42 JNC s. 139 JNC krom s. 140	KL-megla s. 80 JNC s. 140	KL-megla s. 81
	-	-	-	-	-	-



	KL-megla	KL-megla	KL-megla	Dorma Gral	Dorma Gral	CBM	CBM
	Ø30 mm	30x30 - 40x40 mm	60 x 60 mm	53 x 30 mm	Ø30 / 30 x 30 mm	Ø16 - 30 mm	Ø34 - Ø48 mm
	dobbelt	dobbelt	dobbelt	dobbelt	dobbelt	enkelt / dobbelt	enkelt / dobbelt
	6 - 10 mm	6 - 12 mm	8 - 10 mm	8 mm	6 - 8 mm	6 - 12 mm	6 - 12 mm
	Ø14 mm	Ø12 mm	Ø50 mm	Ø8 mm	Ø12 mm	Ø10 / 12 mm	Ø12 mm
	PS, SS	K, MK, RL	A	F, K, M, MK, RL	F, K, M, MK	PS, SS	PS, SS
	s. 83	s. 83	s. 83	s. 97	s. 97	s. 134	s. 135



Glásbeslag bad • Stremler

Produktoversigt 4

Brusedørshængsler og -beslag:

Marine.	10
Marine SQ	12
Carréa.	13
Maréva	14
Mélora.	16
Mélora SQ	17
Kubika	18
Coralia.	19
Coralia SQ	21
Fastglasbeslag	22
Glasvægspadder	27

Skydedørsløsninger:

Eloa.	28
---------------	----

Brusevægsp profiler:

Hængselprofil Filéo	30
Fastglasprofiler.	31

Stabilisationsstænger:

Sæt Ø12.	32
Sæt Ø22.	33
Rør Ø22	36
Tilbehør Ø22	37
Sæt 19 x 19	38

Brusedørslister:

Boblelister	39
Tætningslister.	39
Anslagslister	40
Magnettætningslister	42

Dørknopper 44

Baderumsinteriør:

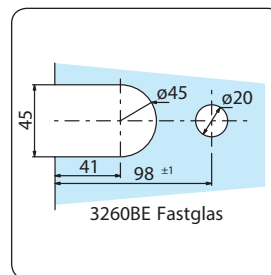
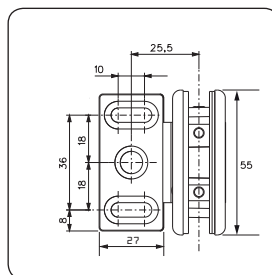
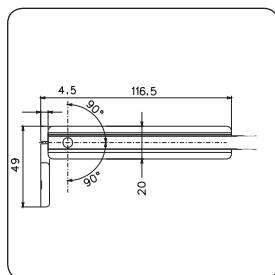
Spejlbeslag.	46
Håndklædeholdere.	47
Glashyldebeslag	47

Stremler

Franske Stremler har i årtier været markedets foretrukne leverandør af kvalitetsbeslag til glasløsninger i badeværelser. Klassikeren over dem alle er det bredt anvendte Marine-hængsel, men sortimentet spænder vidt med forskellige designserier, skydedørsløsninger og tilbehør. Stremler er en del af Assa Abloy-gruppen og dermed en innovativ producent med stærke kompetencer indenfor dørteknik.

Marine 3260.**.OR justerbart brusehængsel med skjult montage, væg/glas

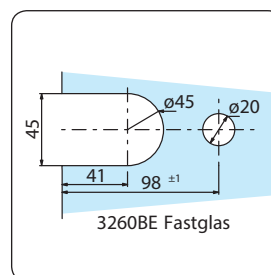
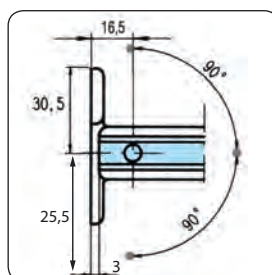
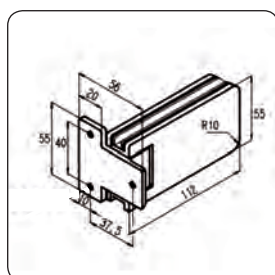
1



Varenummer	overflade ¹	max. vægt	for glas	justering	åbning	stop	typenummer
110.326.005.000	MS-look	60 kg	8 / 10 mm	ja	+/- 90°	ja	3260.05.OR
110.326.030.000	krom	60 kg	8 / 10 mm	ja	+/- 90°	ja	3260.30.OR
110.326.031.000	mat krom	60 kg	8 / 10 mm	ja	+/- 90°	ja	3260.31.OR
110.326.035.000	RS-look	60 kg	8 / 10 mm	ja	+/- 90°	ja	3260.35.OR

¹⁾ RAL farver leveres på forespørgsel, justeringsrondel i krom

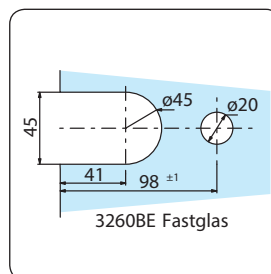
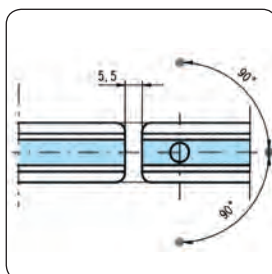
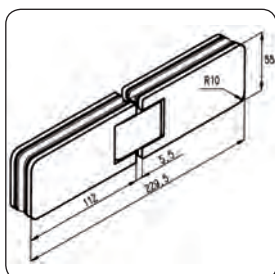
Marine 3261.**.OR justerbart brusehængsel, væg/glas



Varenummer	overflade ¹	max. vægt	for glas	justering	åbning	stop	typenummer
110.326.105.000	MS-look	60 kg	8 / 10 mm	ja	+/- 90°	ja	3261.05.OR
110.326.130.000	krom	60 kg	8 / 10 mm	ja	+/- 90°	ja	3261.30.OR
110.326.131.000	mat krom	60 kg	8 / 10 mm	ja	+/- 90°	ja	3261.31.OR
110.326.135.000	RS-look	60 kg	8 / 10 mm	ja	+/- 90°	ja	3261.35.OR

¹⁾ RAL farver leveres på forespørgsel, justeringsrondel i krom

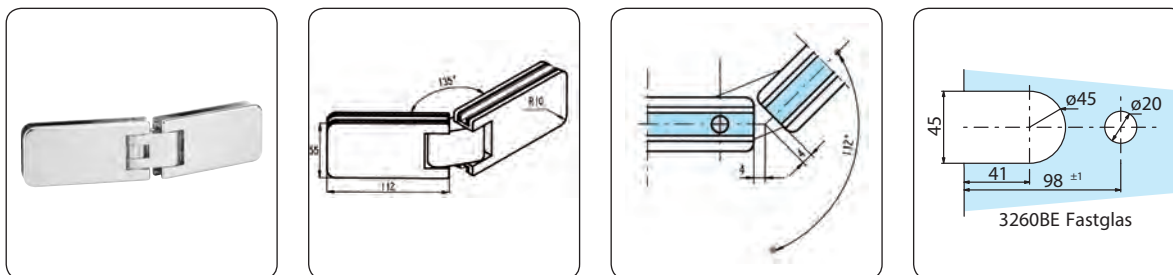
Marine 3262.**.OR 180° justerbart brusehængsel, glas/glas



Varenummer	overflade ¹	max. vægt	for glas	justering	åbning	stop	typenummer
110.326.205.000	MS-look	60 kg	8 / 10 mm	ja	+/- 90°	ja	3262.05.OR
110.326.230.000	krom	60 kg	8 / 10 mm	ja	+/- 90°	ja	3262.30.OR
110.326.231.000	mat krom	60 kg	8 / 10 mm	ja	+/- 90°	ja	3262.31.OR
110.326.235.000	RS-look	60 kg	8 / 10 mm	ja	+/- 90°	ja	3262.35.OR

¹⁾ RAL farver leveres på forespørgsel, justeringsrondel i krom

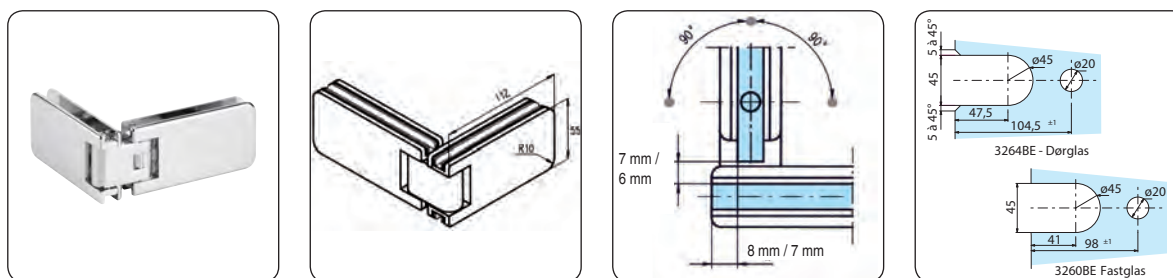
Marine 3262.**.2R 135° justerbart brusehængsel, glas/glas



Varenummer	overflade ¹	max. vægt	for glas	justering	åbning	stop	typenummer
110.326.205.200	MS-look	60 kg	8 / 10 mm	ja	112°	ja	3262.05.2R
110.326.230.200	krom	60 kg	8 / 10 mm	ja	112°	ja	3262.30.2R
110.326.231.200	mat krom	60 kg	8 / 10 mm	ja	112°	ja	3262.31.2R
110.326.235.200	RS-look	60 kg	8 / 10 mm	ja	112°	ja	3262.35.2R

¹⁾ RAL farver leveres på forespørgsel, justeringsrondel i krom

Marine 3264.**.OR 90° justerbart brusehængsel, glas/glas



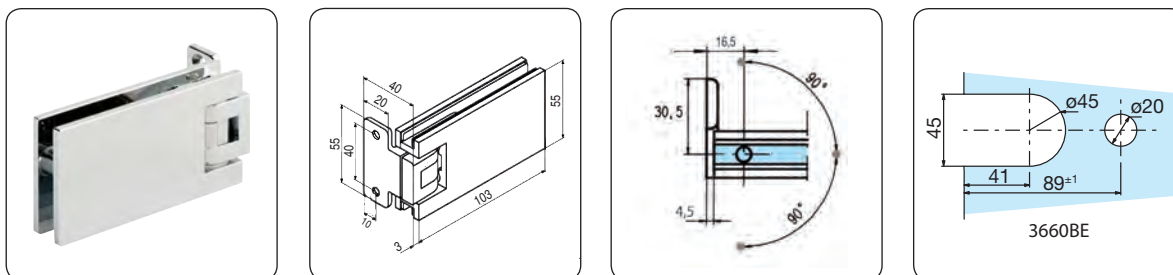
Varenummer	overflade ¹	max. vægt	for glas	justering	åbning	stop	typenummer
110.326.405.000	MS-look	60 kg	8 / 10 mm	ja	+/- 90°	ja	3264.05.OR
110.326.430.000	krom	60 kg	8 / 10 mm	ja	+/- 90°	ja	3264.30.OR
110.326.431.000	mat krom	60 kg	8 / 10 mm	ja	+/- 90°	ja	3264.31.OR
110.326.435.000	RS-look	60 kg	8 / 10 mm	ja	+/- 90°	ja	3264.35.OR

¹⁾ RAL farver leveres på forespørgsel, justeringsrondel i krom



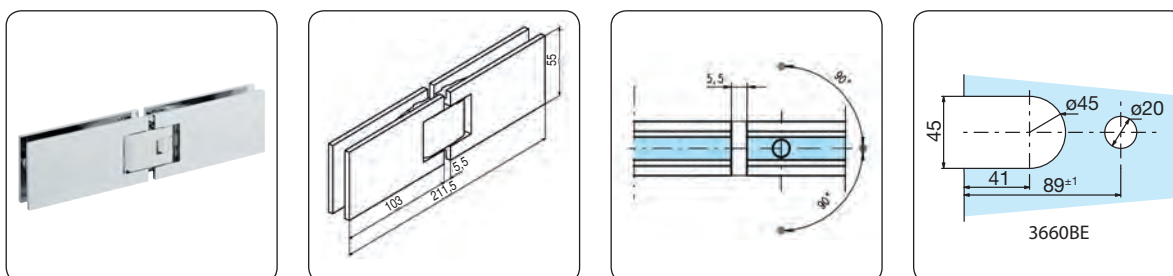
Marine SQ 3660.**.ORSQ justerbart brusehængsel, væg/glas

1



Varenummer	overflade	max. vægt	for glas	justering	åbning	stop	typenummer
110.366.030.0SQ	krom	60 kg	8 / 10 mm	ja	+/- 90°	ja	3660.30.ORSQ
110.366.031.0SQ	mat krom	60 kg	8 / 10 mm	ja	+/- 90°	ja	3660.31.ORSQ

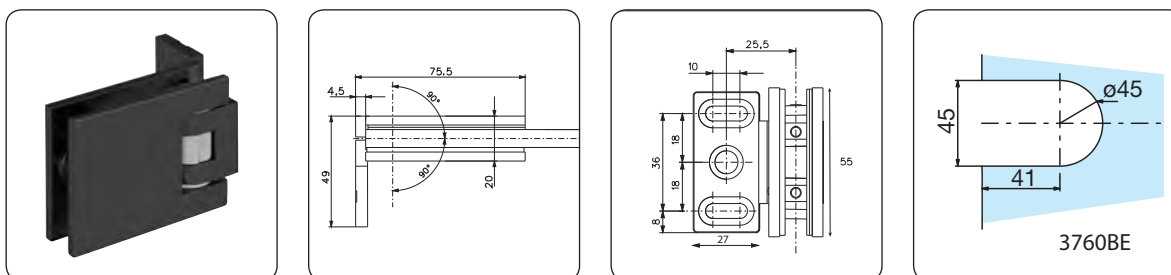
Marine SQ 3662.**.ORSQ 180° justerbart brusehængsel, glas/glas



Varenummer	overflade	max. vægt	for glas	justering	åbning	stop	typenummer
110.366.230.0SQ	krom	60 kg	8 / 10 mm	ja	+/- 90°	ja	3662.30.ORSQ
110.366.231.0SQ	mat krom	60 kg	8 / 10 mm	ja	+/- 90°	ja	3662.31.ORSQ



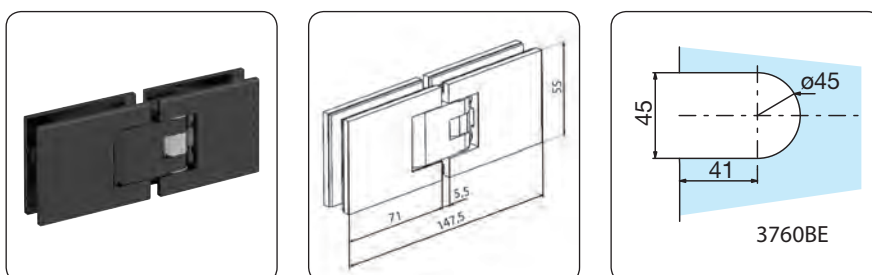
Carréa 3760.**.ORSQ justerbart brusehængsel med skjult montage, væg/glas



Varenummer	overflade ¹	max. vægt	for glas	justering	åbning	stop	typenummer
110.376.030.OSQ	krom	45 kg	8 / 10 mm	ja	+/- 90°	ja	3760.30.ORSQ
110.376.031.OSQ	mat krom	45 kg	8 / 10 mm	ja	+/- 90°	ja	3760.31.ORSQ
110.376.074.OSQ	sort	45 kg	8 / 10 mm	ja	+/- 90°	ja	3760.74.ORSQ

¹⁾ RAL farver leveres på forespørgsel, justeringsrondel i krom

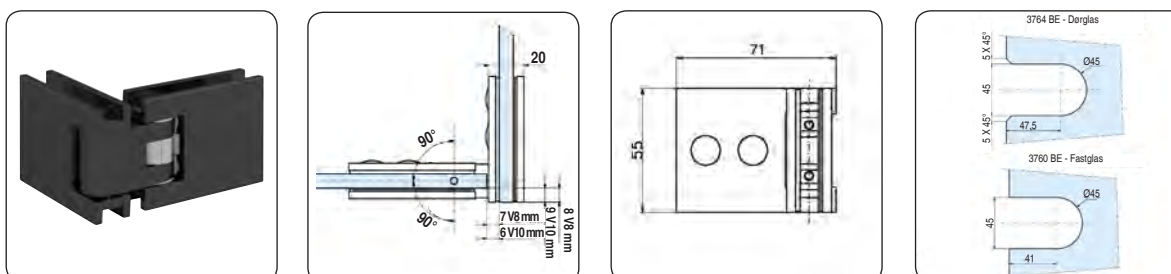
Carréa 3762.**.ORSQ 180° justerbart brusehængsel, glas/glas



Varenummer	overflade ¹	max. vægt	for glas	justering	åbning	stop	typenummer
110.376.230.OSQ	krom	45 kg	8 / 10 mm	ja	+/- 90°	ja	3762.30.ORSQ
110.376.231.OSQ	mat krom	45 kg	8 / 10 mm	ja	+/- 90°	ja	3762.31.ORSQ
110.376.274.OSQ	sort	45 kg	8 / 10 mm	ja	+/- 90°	ja	3762.74.ORSQ

¹⁾ RAL farver leveres på forespørgsel, justeringsrondel i krom

Carréa 3764.**.ORSQ 90° justerbart brusehængsel, glas/glas

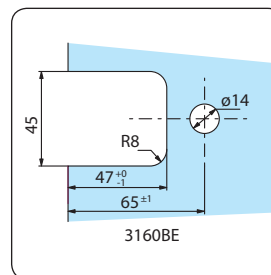
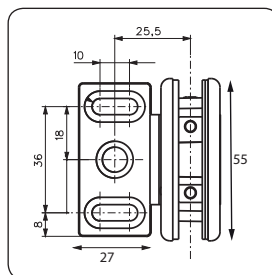
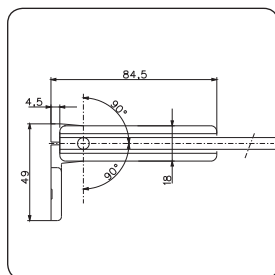


Varenummer	overflade ¹	max. vægt	for glas	justering	åbning	stop	typenummer
110.376.430.OSQ	krom	45 kg	8 / 10 mm	ja	+/- 90°	ja	3764.30.ORSQ
110.376.431.OSQ	mat krom	45 kg	8 / 10 mm	ja	+/- 90°	ja	3764.31.ORSQ
110.376.474.OSQ	sort	45 kg	8 / 10 mm	ja	+/- 90°	ja	3764.74.ORSQ

¹⁾ RAL farver leveres på forespørgsel, justeringsrondel i krom

Maréva 3160.**.OR justerbart brusehængsel med skjult montage, væg/glas

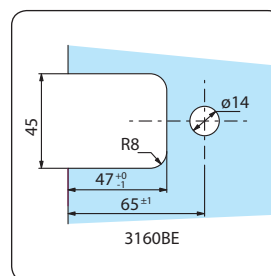
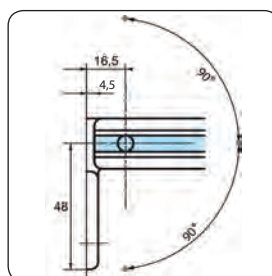
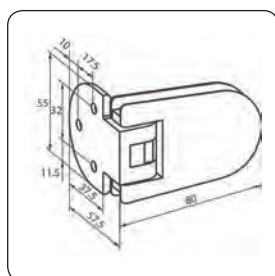
1



Varenummer	overflade ¹	max. vægt	for glas	justering	åbning	stop	typenummer
110.316.005.000	MS-look	40 kg	6 / 8 mm	ja	+/- 90°	ja	3160.05.OR
110.316.030.000	krom	40 kg	6 / 8 mm	ja	+/- 90°	ja	3160.30.OR
110.316.031.000	mat krom	40 kg	6 / 8 mm	ja	+/- 90°	ja	3160.31.OR
110.316.035.000	RS-look	40 kg	6 / 8 mm	ja	+/- 90°	ja	3160.35.OR

¹⁾ RAL farver leveres på forespørgsel, justeringsrondel i krom

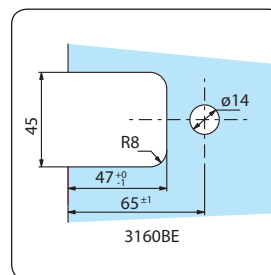
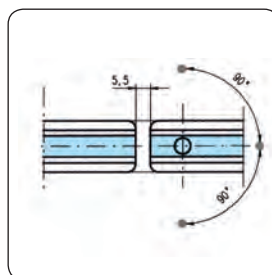
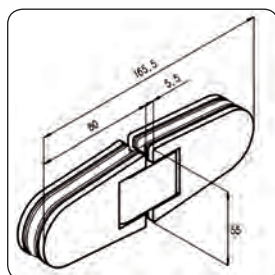
Maréva 3161.**.OR justerbart brusehængsel, væg/glas



Varenummer	overflade ¹	max. vægt	for glas	justering	åbning	stop	typenummer
110.316.105.000	MS-look	40 kg	6 / 8 mm	ja	+/- 90°	ja	3161.05.OR
110.316.130.000	krom	40 kg	6 / 8 mm	ja	+/- 90°	ja	3161.30.OR
110.316.131.000	mat krom	40 kg	6 / 8 mm	ja	+/- 90°	ja	3161.31.OR
110.316.135.000	RS-look	40 kg	6 / 8 mm	ja	+/- 90°	ja	3161.35.OR

¹⁾ RAL farver leveres på forespørgsel, justeringsrondel i krom

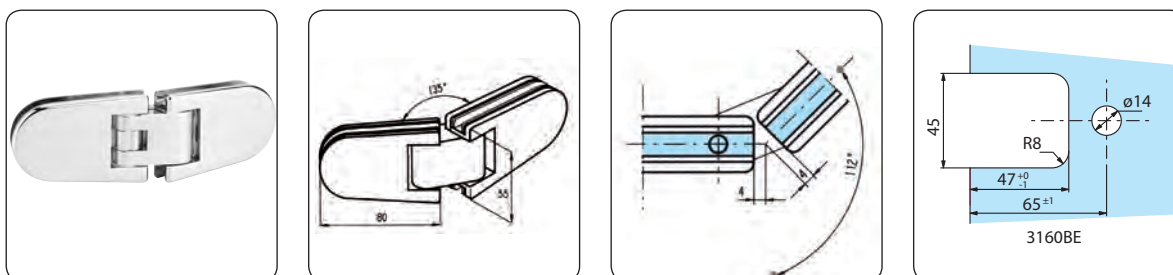
Maréva 3162.**.OR 180° justerbart brusehængsel, glas/glas



Varenummer	overflade ¹	max. vægt	for glas	justering	åbning	stop	typenummer
110.316.205.000	MS-look	40 kg	6 / 8 mm	ja	+/- 90°	ja	3162.05.OR
110.316.230.000	krom	40 kg	6 / 8 mm	ja	+/- 90°	ja	3162.30.OR
110.316.231.000	mat krom	40 kg	6 / 8 mm	ja	+/- 90°	ja	3162.31.OR
110.316.235.000	RS-look	40 kg	6 / 8 mm	ja	+/- 90°	ja	3162.35.OR

¹⁾ RAL farver leveres på forespørgsel, justeringsrondel i krom

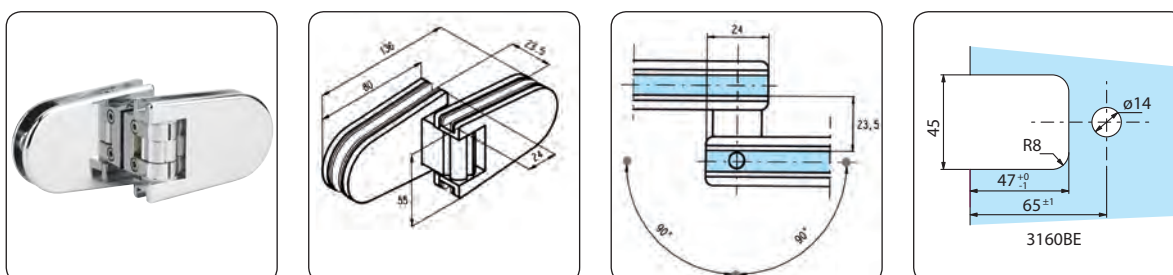
Maréva 3162.**.2R 135° justerbart brusehængsel, glas/glas



Varenummer	overflade ¹	max. vægt	for glas	justering	åbning	stop	typenummer
110.316.205.200	MS-look	40 kg	6 / 8 mm	ja	112°	ja	3162.05.2R
110.316.230.200	krom	40 kg	6 / 8 mm	ja	112°	ja	3162.30.2R
110.316.231.200	mat krom	40 kg	6 / 8 mm	ja	112°	ja	3162.31.2R
110.316.235.200	RS-look	40 kg	6 / 8 mm	ja	112°	ja	3162.35.2R

¹⁾ RAL farver leveres på forespørgsel, justeringsrondel i krom

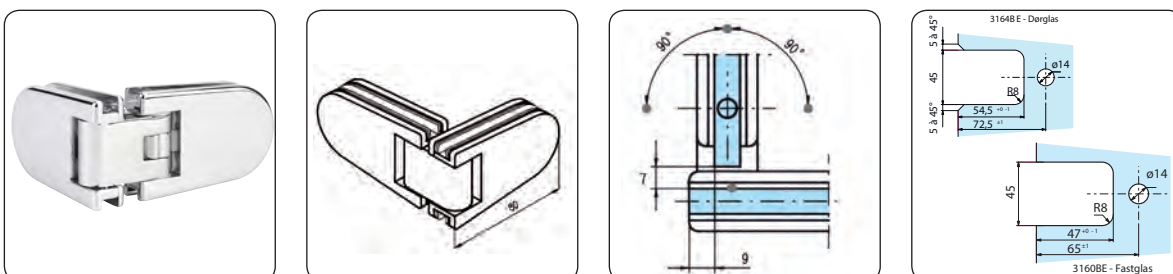
Maréva 3163.**.OR 180° justerbart brusehængsel med overlap, glas/glas



Varenummer	overflade ¹	max. vægt	for glas	justering	åbning	stop	typenummer
110.316.305.000	MS-look	40 kg	6 / 8 mm	ja	180°	ja	3163.05.OR
110.316.330.000	krom	40 kg	6 / 8 mm	ja	180°	ja	3163.30.OR
110.316.331.000	mat krom	40 kg	6 / 8 mm	ja	180°	ja	3163.31.OR
110.316.335.000	RS-look	40 kg	6 / 8 mm	ja	180°	ja	3163.35.OR

¹⁾ RAL farver leveres på forespørgsel, justeringsrondel i krom

Maréva 3164.**.OR 90° justerbart brusehængsel, glas/glas

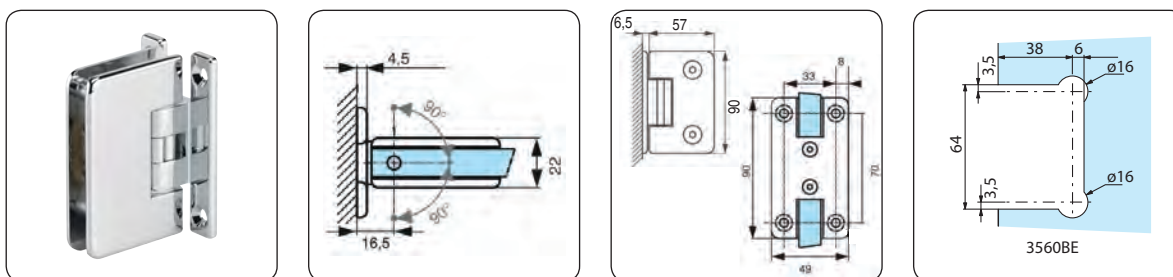


Varenummer	overflade ¹	max. vægt	for glas	justering	åbning	stop	typenummer
110.316.405.000	MS-look	40 kg	6 / 8 mm	ja	+/- 90°	ja	3164.05.OR
110.316.430.000	krom	40 kg	6 / 8 mm	ja	+/- 90°	ja	3164.30.OR
110.316.431.000	mat krom	40 kg	6 / 8 mm	ja	+/- 90°	ja	3164.31.OR
110.316.435.000	RS-look	40 kg	6 / 8 mm	ja	+/- 90°	ja	3164.35.OR

¹⁾ RAL farver leveres på forespørgsel, justeringsrondel i krom

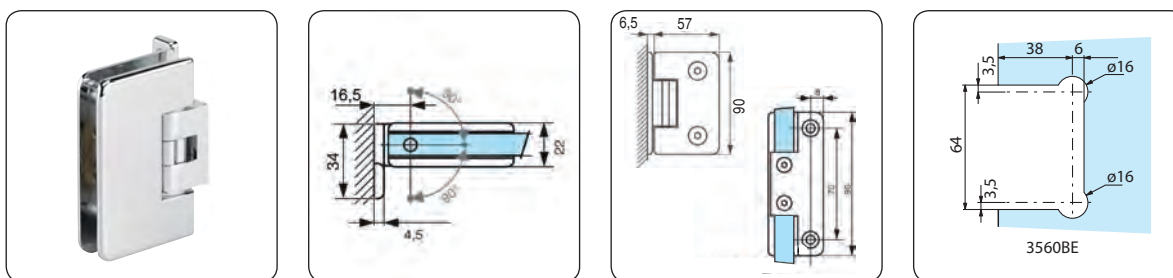
Mélora 3560.**.OR justerbart brusehængsel, væg/glas

1



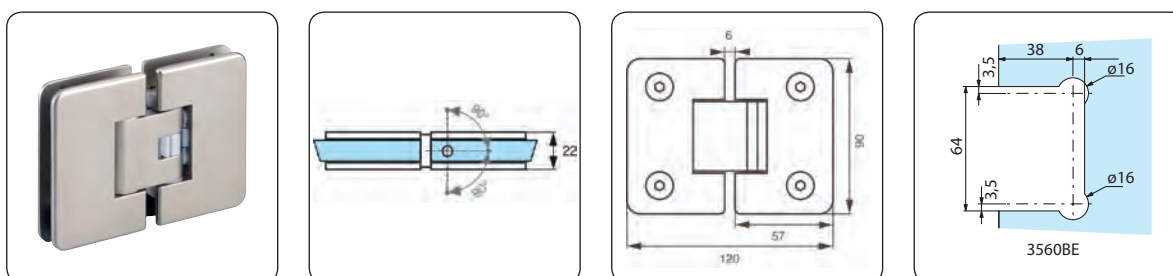
Varenummer	overflade	max. vægt	for glas	justering	åbning	stop	typenummer
110.356.005.000	MS-look	60 kg	8 / 10 / 12 mm	ja	+/- 90°	ja	3560.05.OR
110.356.030.000	krom	60 kg	8 / 10 / 12 mm	ja	+/- 90°	ja	3560.30.OR
110.356.031.000	mat krom	60 kg	8 / 10 / 12 mm	ja	+/- 90°	ja	3560.31.OR
110.356.035.000	RS-look	60 kg	8 / 10 / 12 mm	ja	+/- 90°	ja	3560.35.OR

Mélora 3561.**.OR justerbart brusehængsel, væg/glas



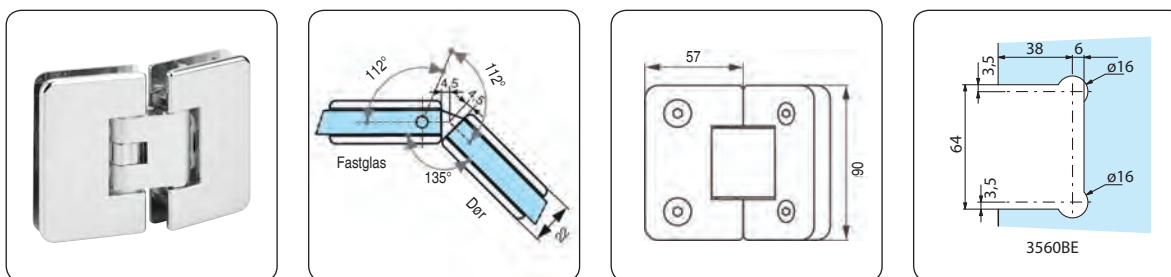
Varenummer	overflade	max. vægt	for glas	justering	åbning	stop	typenummer
110.356.105.000	MS-look	60 kg	8 / 10 / 12 mm	ja	+/- 90°	ja	3561.05.OR
110.356.130.000	krom	60 kg	8 / 10 / 12 mm	ja	+/- 90°	ja	3561.30.OR
110.356.131.000	mat krom	60 kg	8 / 10 / 12 mm	ja	+/- 90°	ja	3561.31.OR
110.356.135.000	RS-look	60 kg	8 / 10 / 12 mm	ja	+/- 90°	ja	3561.35.OR

Mélora 3562.**.OR 180° justerbart brusehængsel, glas/glas



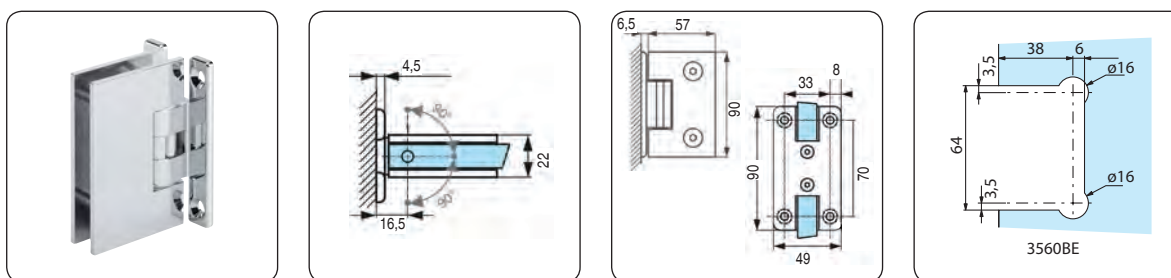
Varenummer	overflade	max. vægt	for glas	justering	åbning	stop	typenummer
110.356.205.000	MS-look	60 kg	8 / 10 / 12 mm	ja	+/- 90°	ja	3562.05.OR
110.356.230.000	krom	60 kg	8 / 10 / 12 mm	ja	+/- 90°	ja	3562.30.OR
110.356.231.000	mat krom	60 kg	8 / 10 / 12 mm	ja	+/- 90°	ja	3562.31.OR
110.356.235.000	RS-look	60 kg	8 / 10 / 12 mm	ja	+/- 90°	ja	3562.35.OR

Mélora 3562.**.2R 135° justerbart brusehængsel, glas/glas



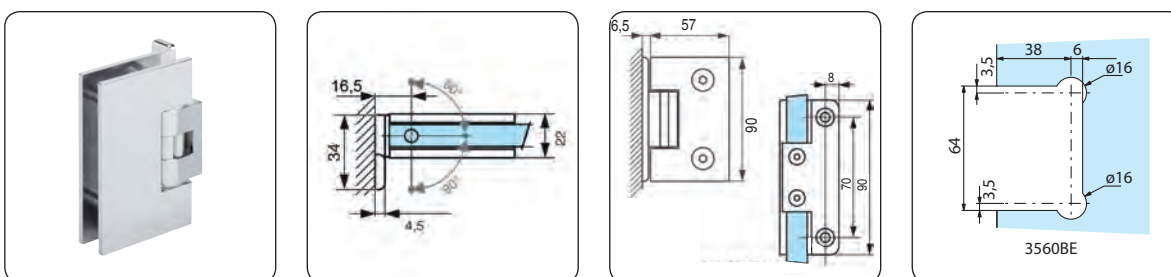
Varenummer	overflade	max. vægt	for glas	justering	åbning	stop	typenummer
110.356.205.200	MS-look	60 kg	8 / 10 / 12 mm	ja	112°	ja	3562.05.2R
110.356.230.200	krom	60 kg	8 / 10 / 12 mm	ja	112°	ja	3562.30.2R
110.356.231.200	mat krom	60 kg	8 / 10 / 12 mm	ja	112°	ja	3562.31.2R
110.356.235.200	RS-look	60 kg	8 / 10 / 12 mm	ja	112°	ja	3562.35.2R

Mélora SQ 3560.**.ORSQ justerbart brusehængsel, væg/glas



Varenummer	overflade	max. vægt	for glas	justering	åbning	stop	typenummer
110.356.030.ORSQ	krom	60 kg	8 / 10 / 12 mm	ja	+/- 90°	ja	3560.30.ORSQ
110.356.031.ORSQ	mat krom	60 kg	8 / 10 / 12 mm	ja	+/- 90°	ja	3560.31.ORSQ
110.356.035.ORSQ	RS-look	60 kg	8 / 10 / 12 mm	ja	+/- 90°	ja	3560.35.ORSQ

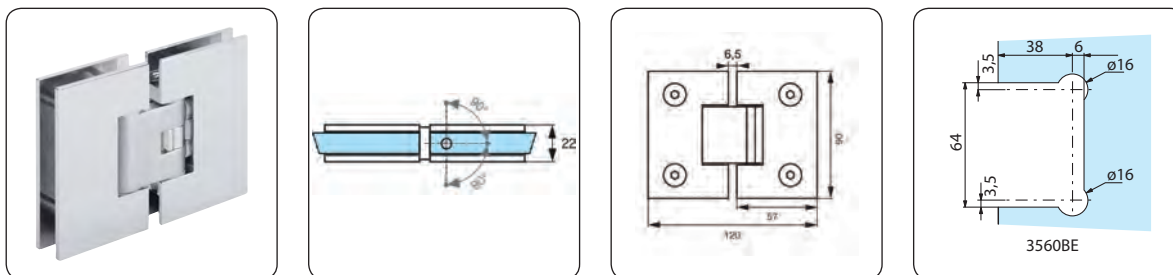
Mélora SQ 3561.**.ORSQ justerbart brusehængsel, væg/glas



Varenummer	overflade	max. vægt	for glas	justering	åbning	stop	typenummer
110.356.130.ORSQ	krom	60 kg	8 / 10 / 12 mm	ja	+/- 90°	ja	3561.30.ORSQ
110.356.131.ORSQ	mat krom	60 kg	8 / 10 / 12 mm	ja	+/- 90°	ja	3561.31.ORSQ
110.356.135.ORSQ	RS-look	60 kg	8 / 10 / 12 mm	ja	+/- 90°	ja	3561.35.ORSQ

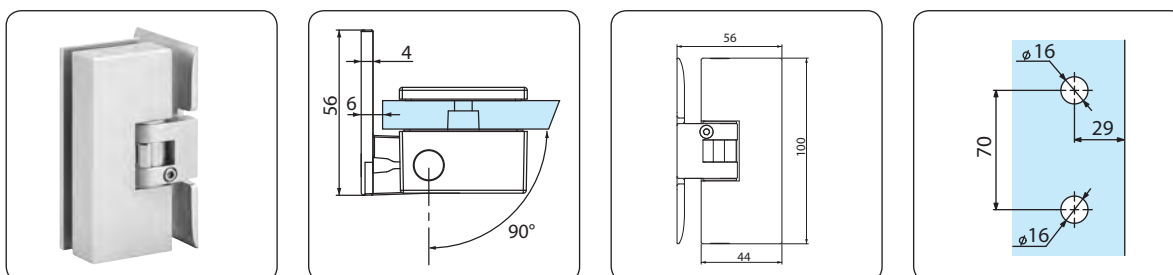
Mélora SQ 3562.**.ORSQ 180° justerbart brusehængsel, glas/glas

1



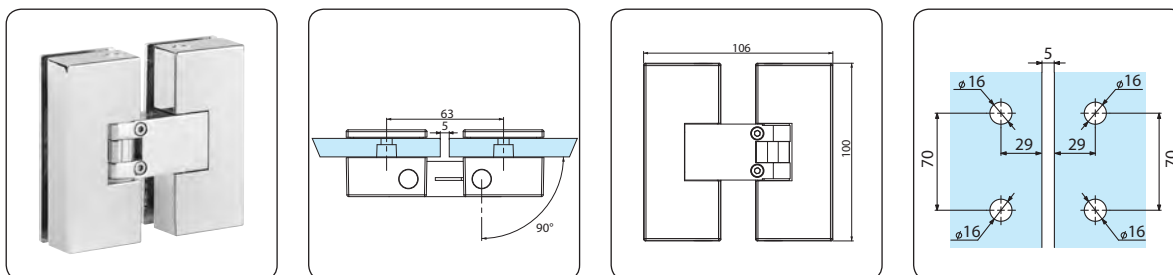
Varenummer	overflade	max. vægt	for glas	justering	åbning	stop	typenummer
110.356.230.0SQ	krom	60 kg	8 / 10 / 12 mm	ja	+/- 90°	ja	3562.30.ORSQ
110.356.231.0SQ	mat krom	60 kg	8 / 10 / 12 mm	ja	+/- 90°	ja	3562.31.ORSQ
110.356.235.0SQ	RS-look	60 kg	8 / 10 / 12 mm	ja	+/- 90°	ja	3562.35.ORSQ

Kubika 3460.**.OR justerbart brusehængsel, væg/glas



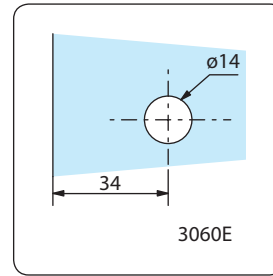
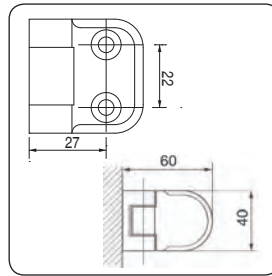
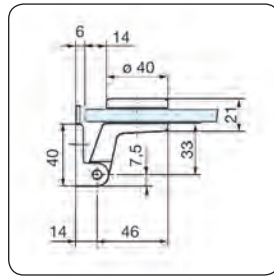
Varenummer	overflade	max. vægt	for glas	justering	åbning	stop	typenummer
110.346.030.000	krom	45 kg	8 / 10 mm	ja	90°	ja	3460.30.OR
110.336.031.000	mat krom	45 kg	8 / 10 mm	ja	90°	ja	3460.31.OR
110.346.035.000	RS-look	45 kg	8 / 10 mm	ja	90°	ja	3460.35.OR

Kubika 3462.**.OR 180° justerbart brusehængsel, glas/glas



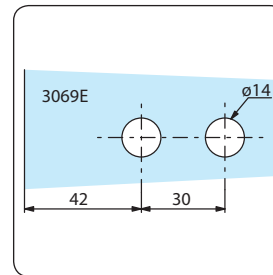
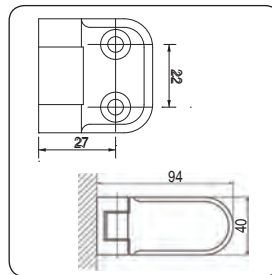
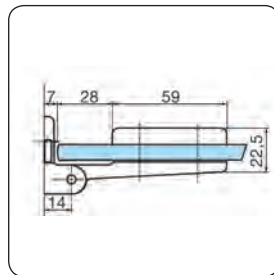
Varenummer	overflade	max. vægt	for glas	justering	åbning	stop	typenummer
110.346.230.000	krom	45 kg	8 / 10 mm	ja	90°	ja	3462.30.OR
110.346.231.000	mat krom	45 kg	8 / 10 mm	ja	90°	ja	3462.31.OR
110.346.235.000	RS-look	45 kg	8 / 10 mm	ja	90°	ja	3462.35.OR

Coralia 3060.**.0 brusehængsel for plant eller bøjet glas, væg/glas



Varenummer	overflade	max. vægt	for glas	justering	åbning	stop	typenummer
110.306.030.000	krom	25 kg	6 / 8 mm	nej	170°	nej	3060.30.0
110.306.031.000	mat krom	25 kg	6 / 8 mm	nej	170°	nej	3060.31.0
110.306.035.000	RS-look	25 kg	6 / 8 mm	nej	170°	nej	3060.35.0

Coralia 3069.**.0 brusehængsel, væg/glas

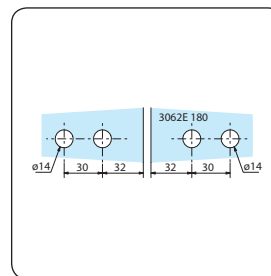
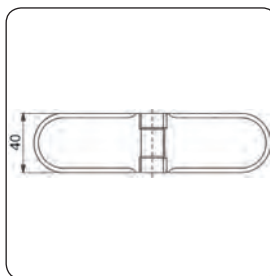
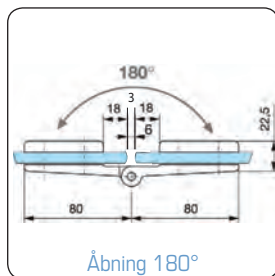
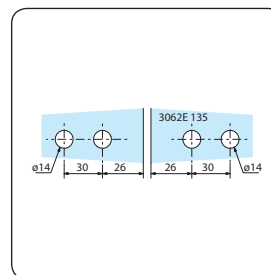
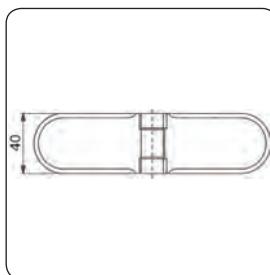
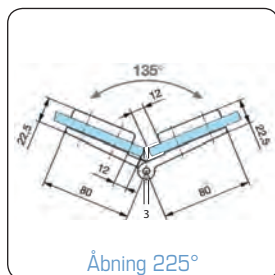


Varenummer	overflade	max. vægt	for glas	justering	åbning	stop	typenummer
110.306.930.000	krom	25 kg	6 / 8 mm	nej	170°	nej	3069.30.0
110.306.931.000	mat krom	25 kg	6 / 8 mm	nej	170°	nej	3069.31.0
110.306.935.000	RS-look	25 kg	6 / 8 mm	nej	170°	nej	3069.35.0



Coralia 3062.**.0 135° / 180° brusehængsel, glas/glas

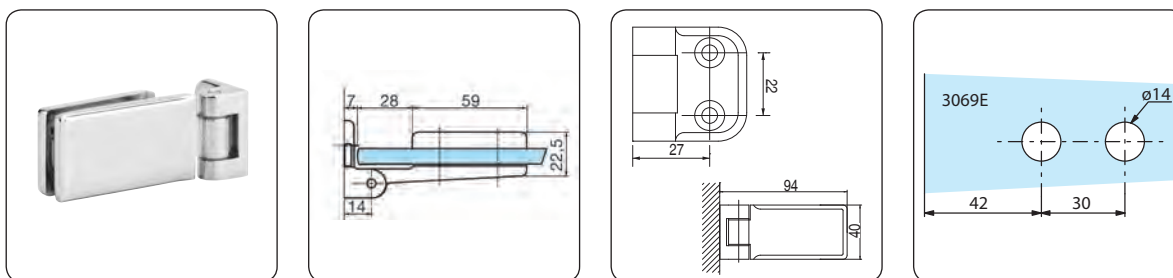
1



Varenummer	overflade	max. vægt	for glas	justering	åbning	stop	typenummer
110.306.230.000	krom	25 kg	6 / 8 mm	nej	180° / 225°	nej	3062.30.0
110.306.231.000	mat krom	25 kg	6 / 8 mm	nej	180° / 225°	nej	3062.31.0
110.306.235.000	RS-look	25 kg	6 / 8 mm	nej	180° / 225°	nej	3062.35.0

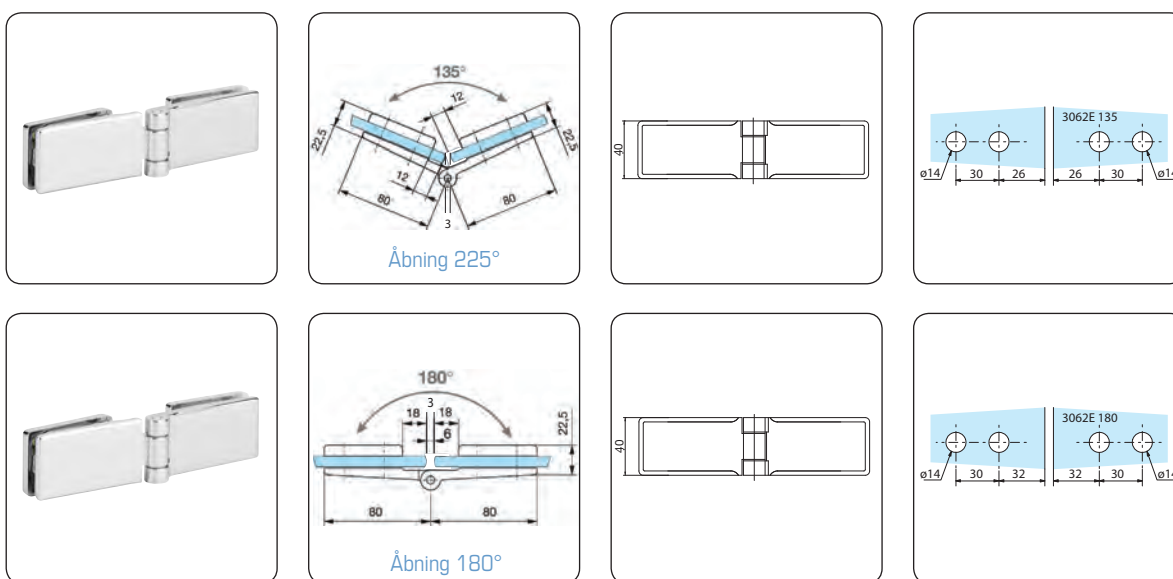


Coralia SQ 3069.**.OSQ brusehængsel, væg/glas



Varenummer	overflade	max. vægt	for glas	justering	åbning	stop	typenummer
110.306.930.OSQ	krom	25 kg	6 / 8 mm	nej	90°	nej	3069.30.OSQ
110.306.935.OSQ	RS-look	25 kg	6 / 8 mm	nej	90°	nej	3069.35.OSQ

Coralia SQ 3062.**.OSQ 135° / 180° brusehængsel, glas/glas

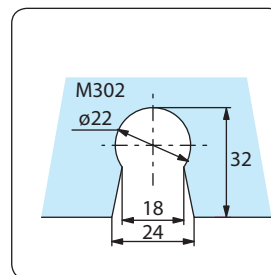
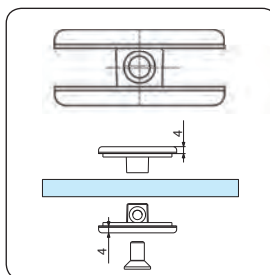
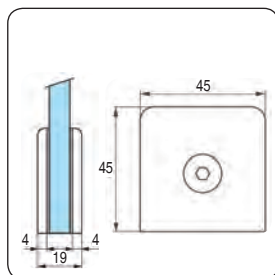


Varenummer	overflade	max. vægt	for glas	justering	åbning	stop	typenummer
110.306.230.OSQ	krom	25 kg	6 / 8 mm	nej	180° / 225°	nej	3062.30.OSQ
110.306.235.OSQ	RS-look	25 kg	6 / 8 mm	nej	180° / 225°	nej	3062.35.OSQ

1

3265.**.0 fastglasbeslag, firkantet, væg/glas

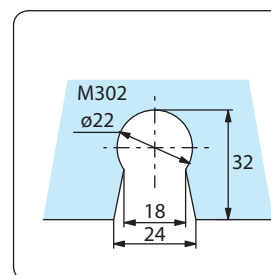
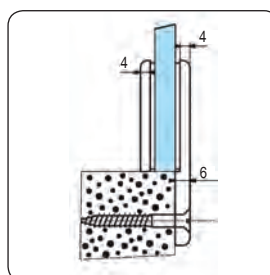
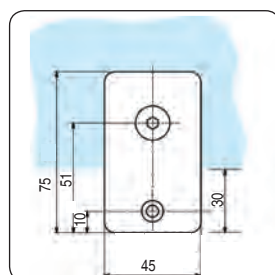
1



Varenummer	overflade ¹	for glas	typenummer
110.326.505.000	MS-lock	8 - 12 mm	3265.05.0
110.326.530.000	krom	8 - 12 mm	3265.30.0
110.326.531.000	mat krom	8 - 12 mm	3265.31.0
110.326.535.000	RS-lock	8 - 12 mm	3265.35.0

¹⁾ RAL farver leveres på forespørgsel

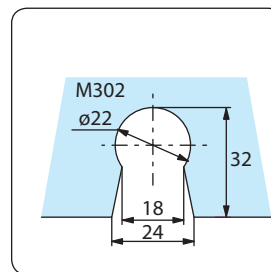
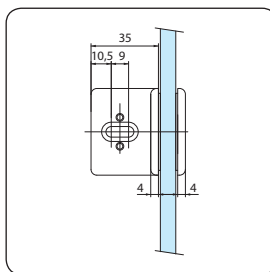
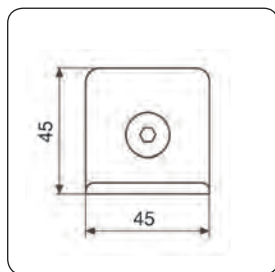
3565.**.0 fastglasbeslag, firkantet, væg/glas



Varenummer	overflade ¹	for glas	typenummer
110.356.505.000	MS-lock	8 - 12 mm	3565.05.0
110.356.530.000	krom	8 - 12 mm	3565.30.0
110.356.531.000	mat krom	8 - 12 mm	3565.31.0
110.356.535.000	RS-lock	8 - 12 mm	3565.35.0

¹⁾ RAL farver leveres på forespørgsel

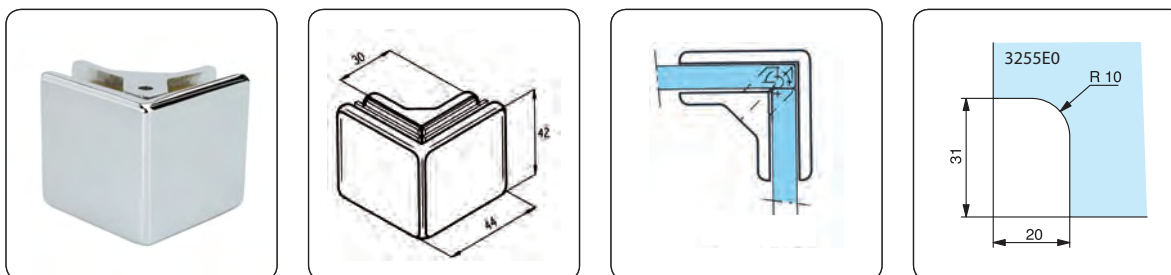
3465.**.0 fastglasbeslag, firkantet, væg/glas



Varenummer	overflade ¹	for glas	typenummer
110.346.505.000	MS-lock	8 - 12 mm	3465.05.0
110.346.530.000	krom	8 - 12 mm	3465.30.0
110.346.531.000	mat krom	8 - 12 mm	3465.31.0
110.346.535.000	RS-lock	8 - 12 mm	3465.35.0

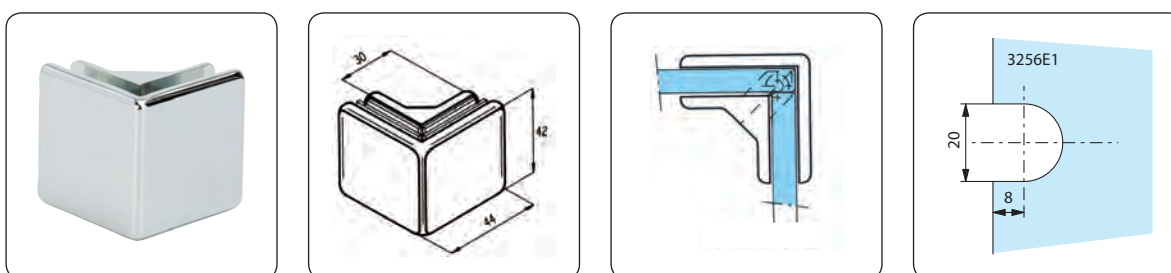
¹⁾ RAL farver leveres på forespørgsel

3255.**.0 90° fastglasbeslag for top/bund, firkantet, glas/glas



Varenummer	overflade	for glas	typenummer
110.325.530.000	krom	6 - 10 mm	3255.30.0
110.325.531.000	mat krom	6 - 10 mm	3255.31.0

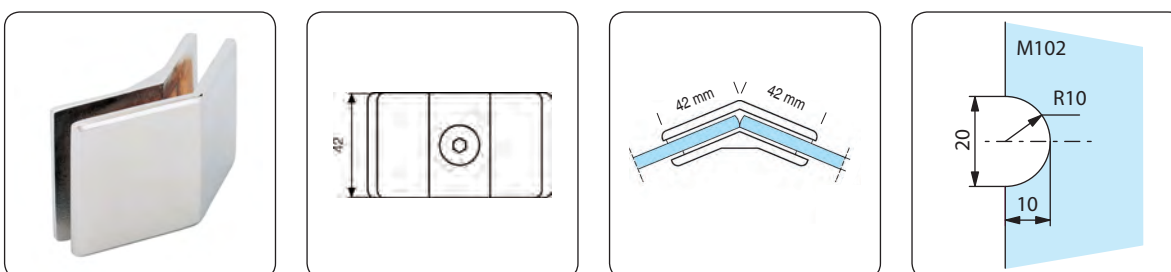
3256.**.0 90° fastglasbeslag, firkantet, glas/glas



Varenummer	overflade ¹	for glas	typenummer
110.325.605.000	MS-look	6 - 10 mm	3256.05.0
110.325.630.000	krom	6 - 10 mm	3256.30.0
110.325.631.000	mat krom	6 - 10 mm	3256.31.0
110.325.635.000	RS-look	6 - 10 mm	3256.35.0

¹⁾ RAL farver leveres på forespørgsel

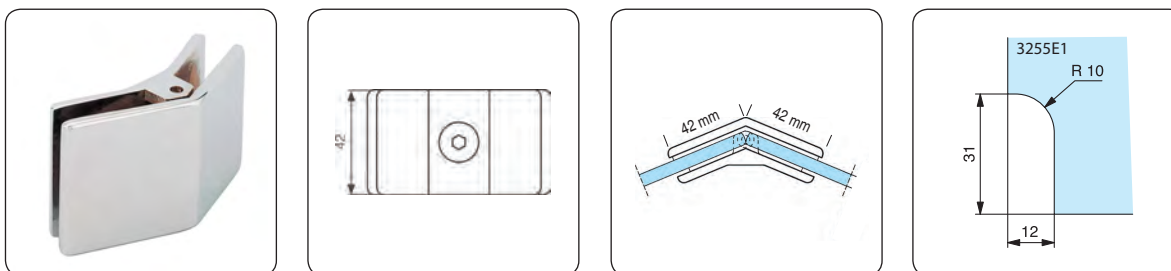
3257.**.0 135° fastglasbeslag, firkantet, glas/glas



Varenummer	overflade	for glas	typenummer
110.325.730.000	krom	6 - 8 mm	3257.30.0
110.325.731.000	mat krom	6 - 8 mm	3257.31.0
110.325.735.000	RS-look	6 - 8 mm	3257.35.0

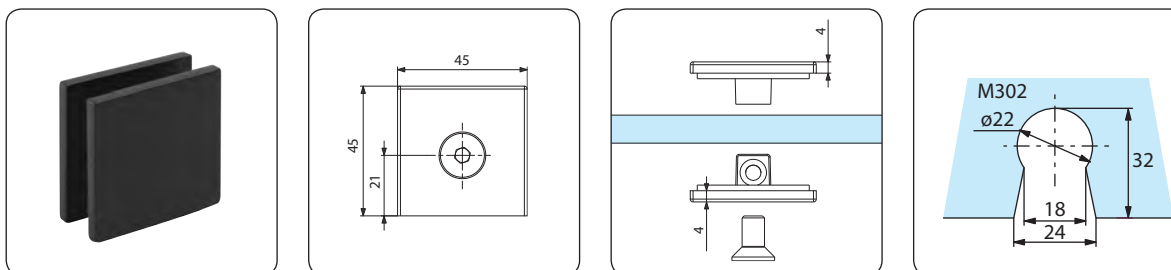
3258.**.0 135° fastglasbeslag for top/bund, firkantet, glas/glas

1



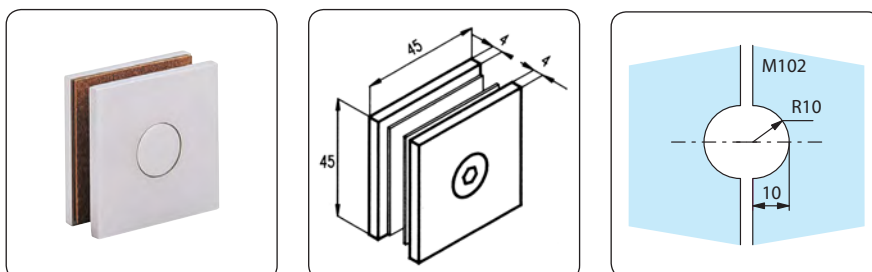
Varenummer	overflade	for glas	typenummer
110.325.830.000	krom	6 - 8 mm	3258.30.0
110.325.831.000	mat krom	6 - 8 mm	3258.31.0

3265.**.0SQ fastglasbeslag, skarpkantet, væg/glas



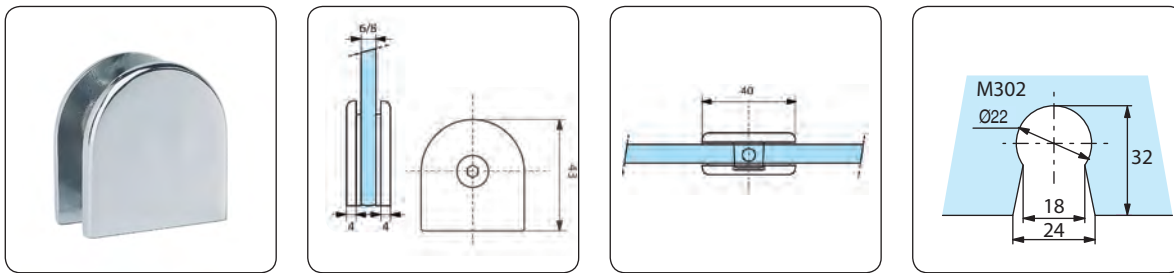
Varenummer	overflade	for glas	typenummer
110.326.530.0SQ	krom	8 - 12 mm	3265.30.0SQ
110.326.531.0SQ	mat krom	8 - 12 mm	3265.31.0SQ
110.326.535.0SQ	RS-lock	8 - 12 mm	3265.35.0SQ
110.326.574.0SQ	sort	8 - 12 mm	3265.74.0SQ

5506.**.4 180° fastglasbeslag, skarpkantet, glas/glas



Varenummer	overflade	for glas	typenummer
110.550.630.400	krom	8 - 10 mm	5506.30.4
110.550.631.400	mat krom	8 - 10 mm	5506.31.4

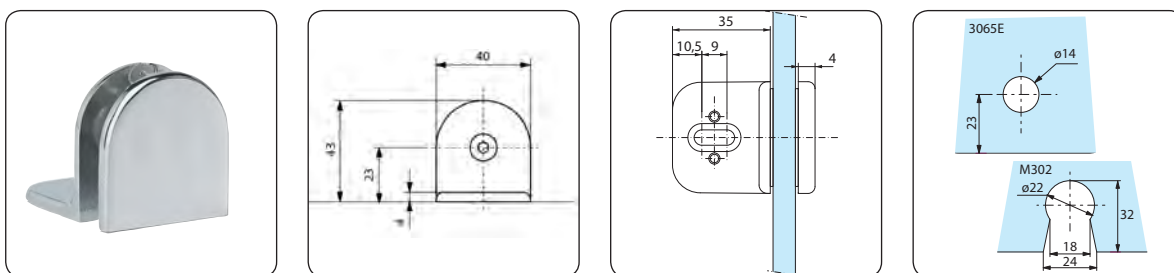
3165.**.0 fastglasbeslag, D-formet, væg/glas



Varenummer	overflade ¹	for glas	typenummer
110.316.505.000	MS-look	6 - 8 mm	3165.05.0
110.316.530.000	krom	6 - 8 mm	3165.30.0
110.316.531.000	mat krom	6 - 8 mm	3165.31.0
110.316.535.000	RS-look	6 - 8 mm	3165.35.0

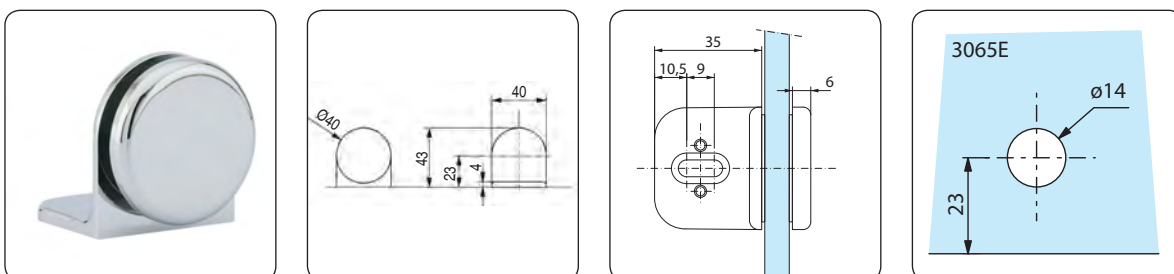
¹⁾ RAL farver leveres på forespørgsel

3085.**.0 fastglasbeslag, D-formet, væg/glas



Varenummer	overflade ¹	for glas	typenummer
110.308.530.000	krom	6 - 8 mm	3085.30.0
110.308.531.000	mat krom	6 - 8 mm	3085.31.0
110.308.535.000	RS-look	6 - 8 mm	3085.35.0

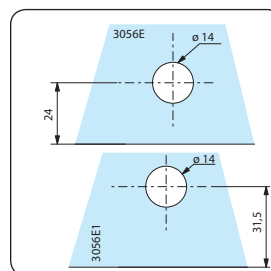
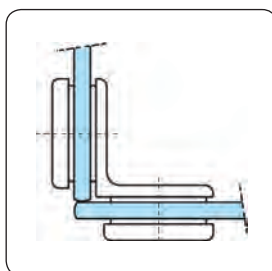
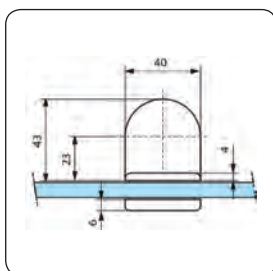
3065.**.0 fastglasbeslag, rundt, væg/glas



Varenummer	overflade	for glas	typenummer
110.306.530.000	krom	6 - 8 mm	3065.30.0
110.306.531.000	mat krom	6 - 8 mm	3065.31.0
110.306.535.000	RS-look	6 - 8 mm	3065.35.0

3056.**.0 90° fastglasbeslag, rundt, glas/glas

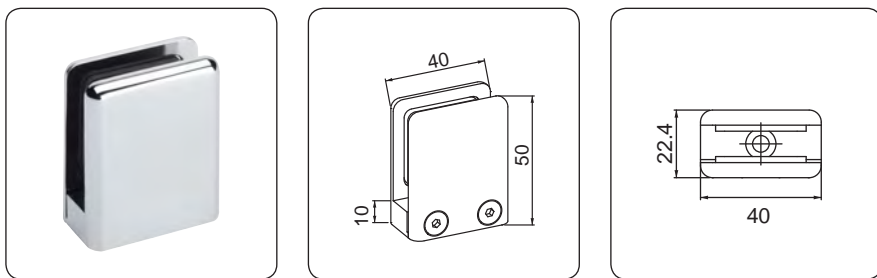
1



Varenummer	overflade	for glas	typenummer
110.305.630.000	krom	6 - 8 mm	3056.30.0
110.305.631.000	mat krom	6 - 8 mm	3056.31.0
110.305.635.000	RS-look	6 - 8 mm	3456.35.0

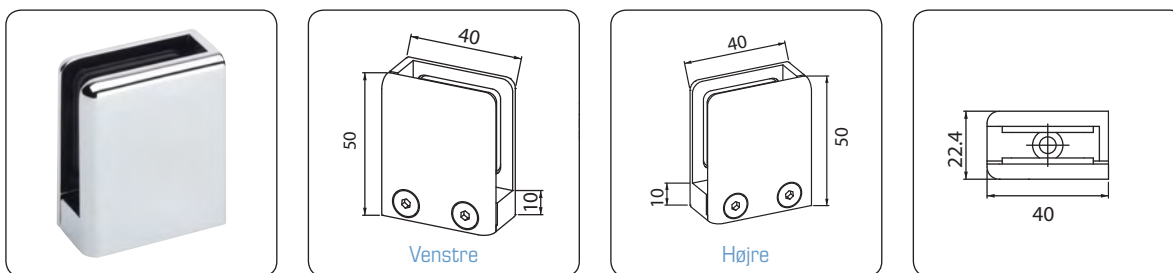


5504.**.OBR klæmbeslag uden glasudskæring, væg/glas



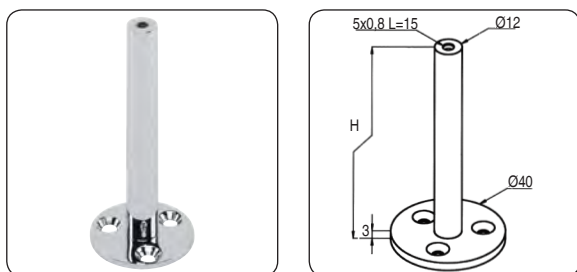
Varenummer	overflade	for glas	typenummer
110.550.430.OBR	krom	8 - 10 mm	5504.30.OBR
110.550.431.OBR	mat krom	8 - 10 mm	5504.31.OBR

5504.**.BR klæmbeslag uden glasudskæring, højre/venstre, væg/glas



Varenummer	overflade	for glas	type	typenummer
110.550.430.4BR	krom	8 - 10 mm	venstre	5504.30.4BR
110.550.431.4BR	mat krom	8 - 10 mm	venstre	5504.31.4BR
110.550.430.3BR	krom	8 - 10 mm	højre	5504.30.3BR
110.550.431.3BR	mat krom	8 - 10 mm	højre	5504.31.3BR

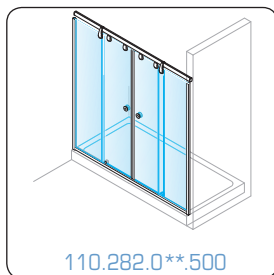
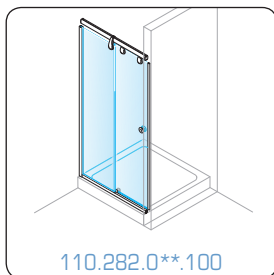
5505.**.* glasvægspødder med skruehuller



Varenummer	overflade	for glas	højde	typenummer
110.550.530.100	krom	8 - 10 mm	80 mm	5505.30.1
110.550.531.100	mat krom	8 - 10 mm	80 mm	5505.31.1
110.550.530.200	krom	8 - 10 mm	100 mm	5505.30.2
110.550.531.200	mat krom	8 - 10 mm	100 mm	5505.31.2
110.550.530.300	krom	8 - 10 mm	120 mm	5505.30.3
110.550.531.300	mat krom	8 - 10 mm	120 mm	5505.31.3

Eloa niche bruseskydedør 35 x 42 mm køreskinne

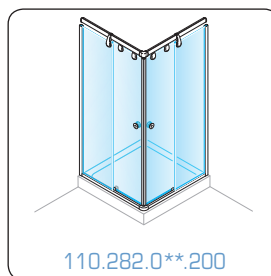
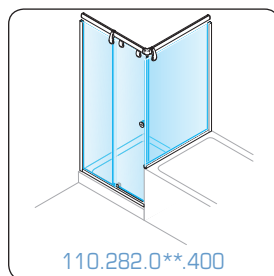
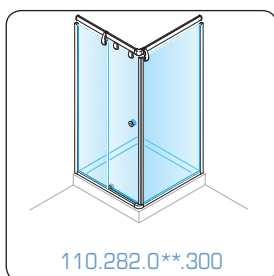
1



Varenummer ¹	type	overflade	max. vægt	for glas	max. bredde	typenummer
110.282.030.100	enkeltjør	krom	30 kg	8 mm	2.200 mm	2820.30.1
110.282.031.100	enkeltjør	mat krom	30 kg	8 mm	2.200 mm	2820.31.1
110.282.030.500	dobbeltjør	krom	30 kg	8 mm	2.200 mm	2820.30.5
110.282.031.500	dobbeltjør	mat krom	30 kg	8 mm	2.200 mm	2820.31.5

¹⁾ Ekskl. glas. Forespørg på tegning for glasudskæring

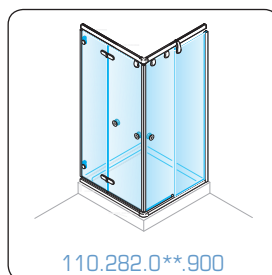
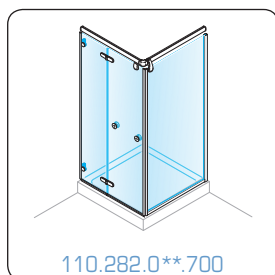
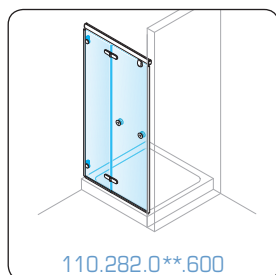
Eloa hjørne bruseskydedør 35 x 42 mm køreskinne



Varenummer ¹	type	overflade	max. vægt	for glas	max. bredde	typenummer
110.282.030.300	enkeltjør	krom	30 kg	8 mm	1.100 x 1.100 mm	2820.30.3
110.282.031.300	enkeltjør	mat krom	30 kg	8 mm	1.100 x 1.100 mm	2820.31.3
110.282.030.400	enkeltjør t. kar	krom	30 kg	8 mm	1.100 x 1.100 mm	2820.30.4
110.282.031.400	enkeltjør t. kar	mat krom	30 kg	8 mm	1.100 x 1.100 mm	2820.31.4
110.282.030.200	dobbeltjør	krom	30 kg	8 mm	1.100 x 1.100 mm	2820.30.2
110.282.031.200	dobbeltjør	mat krom	30 kg	8 mm	1.100 x 1.100 mm	2820.31.2

¹⁾ Ekskl. glas. Forespørg på tegning for glasudskæring

Eloa foldedør 35 x 42 mm køreskinne



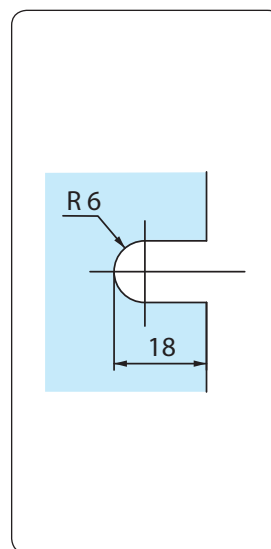
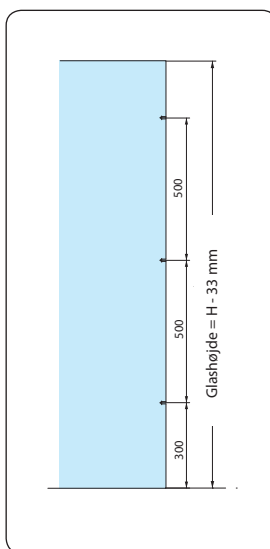
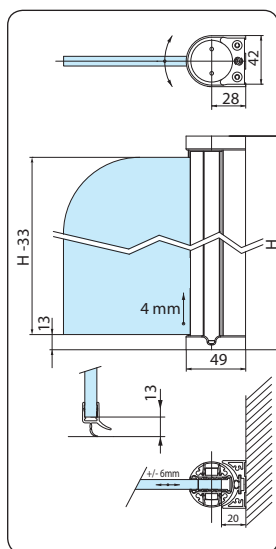
1

Varenummer ¹	type	overflade ³	max. vægt	for glas	max. bredde	typenummer
110.282.030.600	niche enkeltjør	krom	30 kg	8 mm	1.300 mm	2820.30.6
110.282.031.600	niche enkeltjør	mat krom	30 kg	8 mm	1.300 mm	2820.31.6
110.282.030.700	hjørne enkeltjør	krom	30 kg	8 mm	1.100 x 1.100 mm	2820.30.7
110.282.031.700	hjørne enkeltjør	mat krom	30 kg	8 mm	1.100 x 1.100 mm	2820.31.7
110.282.030.900	hjørne dobbeltjør ²	krom	30 kg	8 mm	1.100 x 1.100 mm	2820.30.9
110.282.031.900	hjørne dobbeltjør ²	mat krom	30 kg	8 mm	1.100 x 1.100 mm	2820.31.9

¹ Ekskl. glas² Hjørneløsning med foldedør og skydedør³ RAL farver leveres på forespørgsel

Filéo hængselprofil med hæve-/sænkefunktion, væg/glas

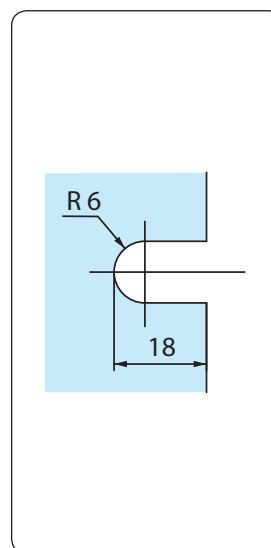
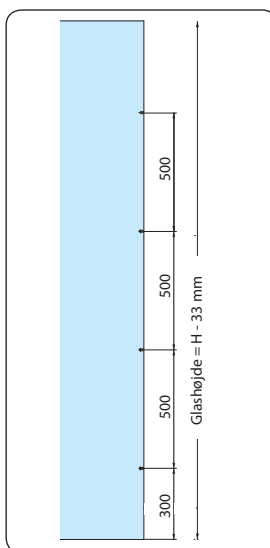
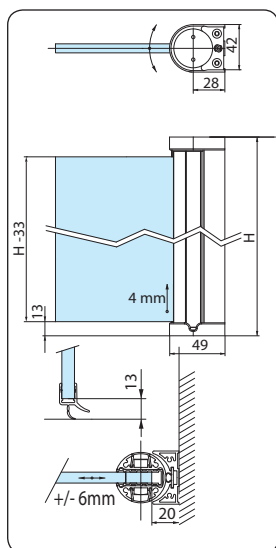
1



Varenummer ¹	overflade	max. vægt	for glas	max. længde	max. dørbredde	åbning	typenummer
110.272.013.2L15	poleret alu.	25 kg	6 mm	1.520 mm	1.000 mm	+/- 22,5°	2720.13.2L15
110.272.051.2L15	hvid	25 kg	6 mm	1.520 mm	1.000 mm	+/- 22,5°	2720.51.2L15

¹⁾ Ekskl. glas

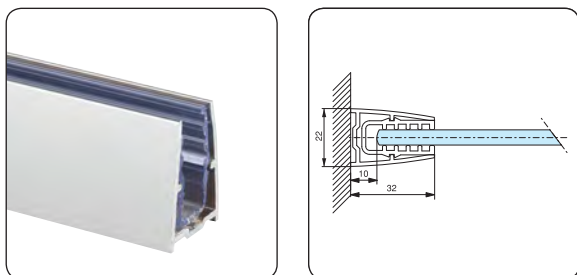
Filéo hængselprofil med hæve-/sænkefunktion, væg/glas



Varenummer ¹	overflade	max. vægt	for glas	max. længde	max. dørbredde	åbning	typenummer
110.272.013.2L22	poleret alu.	30 kg	6 mm	2.220 mm	800 mm	+/- 22,5°	2720.13.2L22
110.272.051.2L22	hvid	30 kg	6 mm	2.220 mm	800 mm	+/- 22,5°	2720.51.2L22
110.272.013.3L22	poleret alu.	30 kg	8 mm	2.220 mm	800 mm	+/- 22,5°	2720.13.3L22
110.272.051.3L22	hvid	30 kg	8 mm	2.220 mm	800 mm	+/- 22,5°	2720.51.3L22

¹⁾ Ekskl. glas

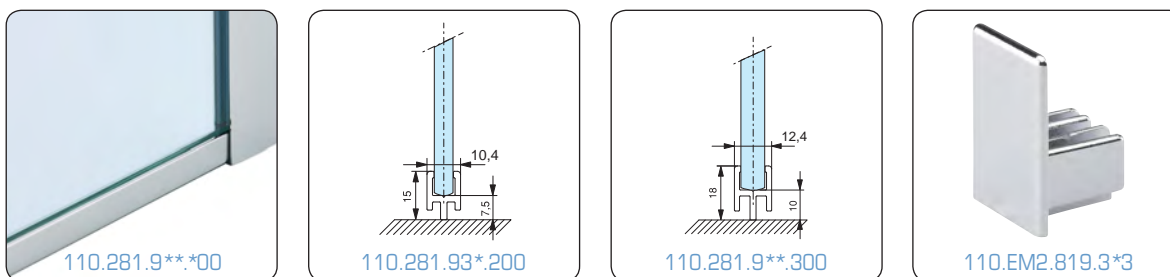
2818.**.* klemprofil for fastglas, væg/glas



Varenummer ¹	overflade	for glas	længde	typenummer
110.281.813.200	poleret aluminium	6 mm	2.200 mm	2818.13.2
110.281.831.200	mat krom	6 mm	2.200 mm	2818.31.2
110.281.813.300	poleret aluminium	8 mm	2.200 mm	2818.13.3
110.281.831.300	mat krom	8 mm	2.200 mm	2818.31.3
110.281.874.300	sort	8 mm	2.200 mm	2818.74.3

¹) Ekskl. glas

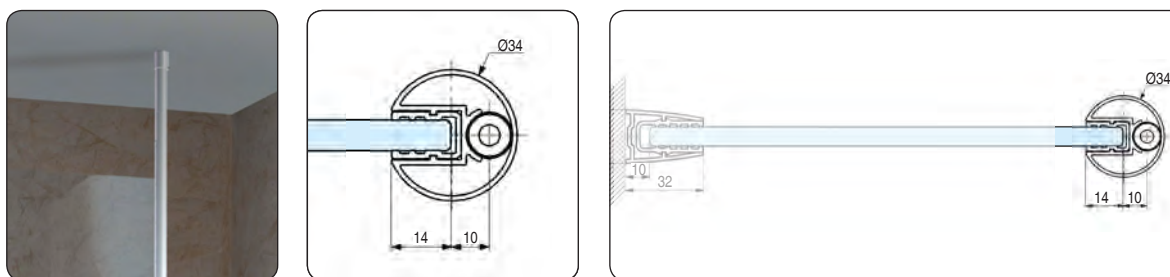
2819.**.* klemprofil for fastglas, gulv/glas



Varenummer ¹	overflade	for glas	længde	typenummer
110.281.913.200	poleret aluminium	6 mm	2.200 mm	2819.13.2
110.281.931.200	mat krom	6 mm	2.200 mm	2819.31.2
110.281.913.300	poleret aluminium	8 mm	2.200 mm	2819.13.3
110.281.931.300	mat krom	8 mm	2.200 mm	2819.31.3
110.281.974.300	sort	8 mm	6.000 mm	2819.74.3
110.EM2.819.303	endebund i krom			EM2819.30.3
110.EM2.819.313	endebund i mat krom			EM2819.31.3

¹) Ekskl. glas

2816.13.3 afsluttende klemprofil for fastglas, rundt, Ø34 mm, gulv/loft

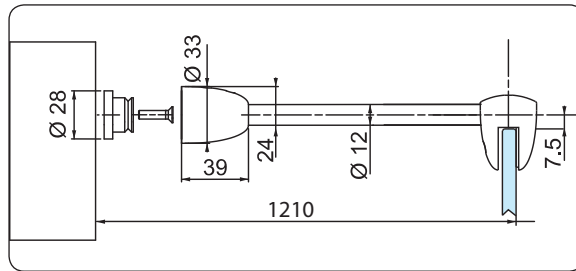
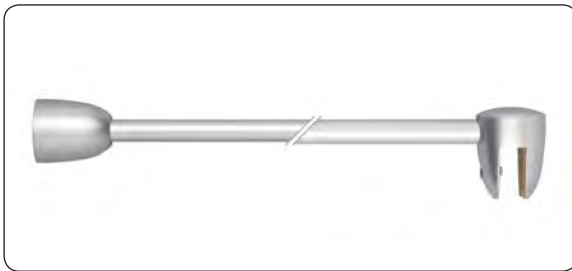


Varenummer ¹	overflade	for glas	højde	max. glashøjde	typenummer
110.281.613.300	poleret aluminium	8 mm	3.000 mm	2.200 mm	2816.13.3

¹) Ekskl. glas

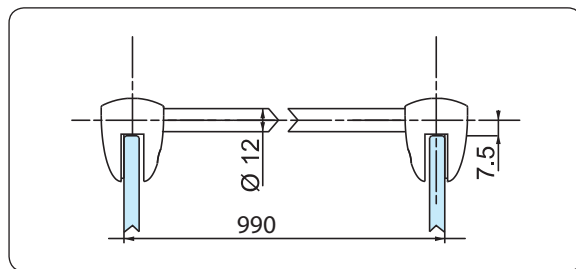

1657.**.0D12 stabilisationsstang, Ø12 mm, væg/glas

1



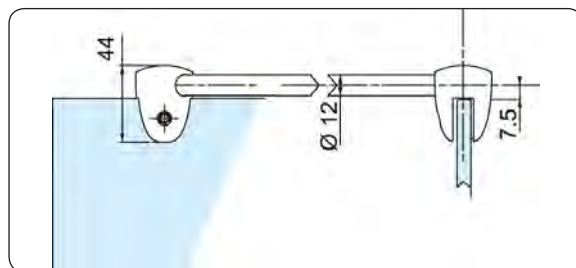

Varenummer	overflade	for glas	max. afstand	typenummer
110.165.730.0D12	krom	6 - 10 mm	1.210 mm	1657.30.0D12
110.165.731.0D12	mat krom	6 - 10 mm	1.210 mm	1657.31.0D12

1658.**.0D12 stabilisationsstang, Ø12 mm, parallelle glas, glas/glas



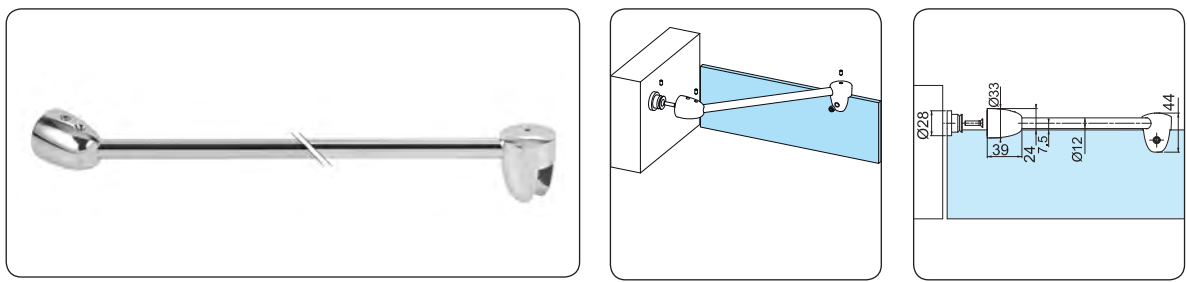
Varenummer	overflade	for glas	max. afstand	typenummer
110.165.830.0D12	krom	6 - 10 mm	990 mm	1658.30.0D12
110.165.831.0D12	mat krom	6 - 10 mm	990 mm	1658.31.0D12

1658.**.1D12 stabilisationsstang, Ø12 mm, hjørne, glas/glas



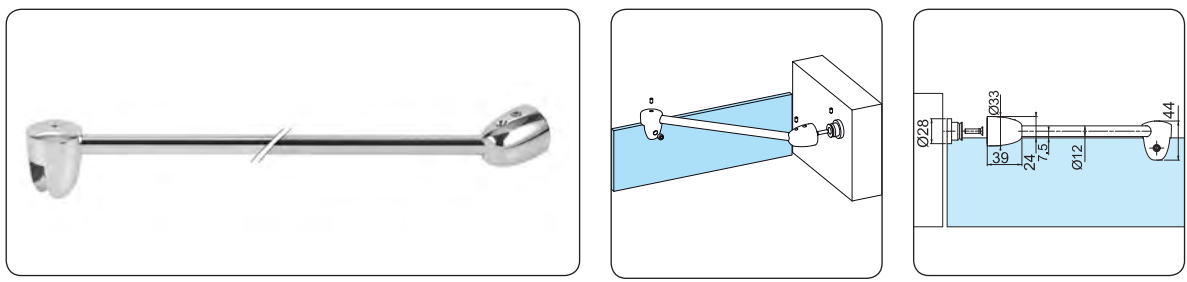
Varenummer	overflade	for glas	max. afstand	typenummer
110.165.830.1D12	krom	6 - 10 mm	1.000 mm	1658.30.1D12
110.165.831.1D12	mat krom	6 - 10 mm	1.000 mm	1658.31.1D12

1652..0G** stabilisationsstang, Ø12 mm, venstre, væg/glas



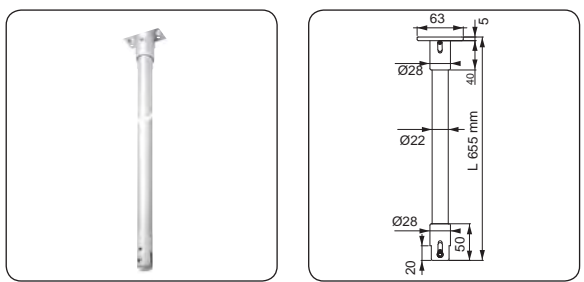
Varenummer	overflade	for glas	max. afstand	typenummer
110.165.230.0G0	krom	6 - 10 mm	1.000 mm	1652.30.0G
110.165.231.0G0	mat krom	6 - 10 mm	1.000 mm	1652.31.0G
110.165.235.0G0	RS-look	6 - 10 mm	1.000 mm	1652.35.0G

1652..0D** stabilisationsstang, Ø12 mm, højre, væg/glas



Varenummer	overflade	for glas	max. afstand	typenummer
110.165.230.0D0	krom	6 - 10 mm	1.000 mm	1652.30.0D
110.165.231.0D0	mat krom	6 - 10 mm	1.000 mm	1652.31.0D
110.165.235.0D0	RS-look	6 - 10 mm	1.000 mm	1652.35.0D

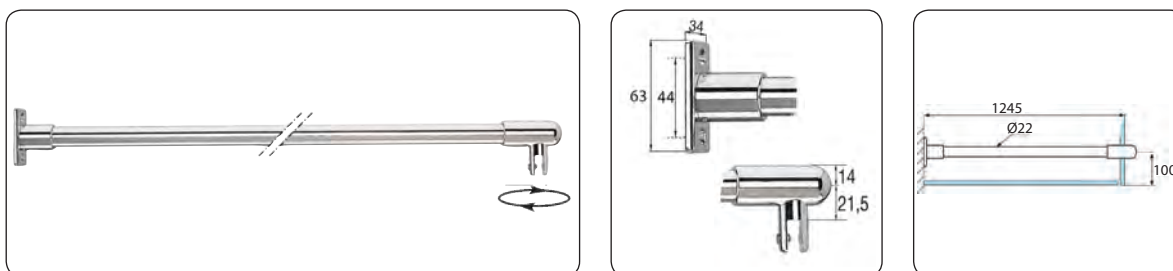
1651..0** stabilisationsstang, Ø22 mm, loft/glas



Varenummer	overflade	for glas	max. afstand	typenummer
110.165.130.000	krom	6 - 10 mm	655 mm	1651.30.0
110.165.131.000	mat krom	6 - 10 mm	655 mm	1651.30.0
110.165.135.000	RS-look	6 - 10 mm	655 mm	1651.35.0

1657.**.0 stabilisationsstang, Ø22 mm, væg/glas

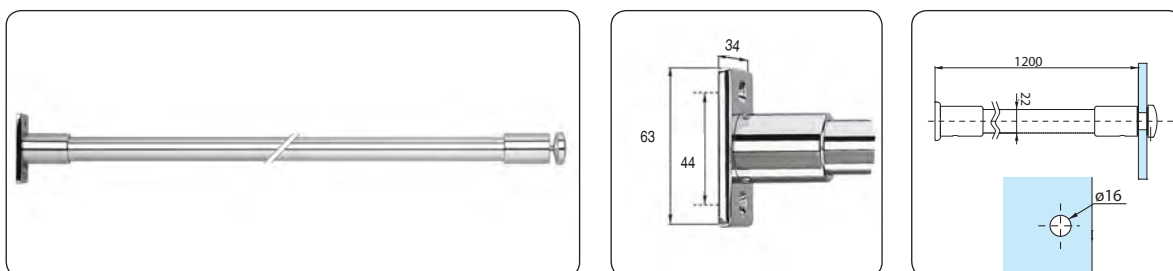
1



Varenummer	overflade ¹	for glas	max. afstand	typenummer
110.165.705.000	MS-look	6 - 10 mm	1.245 mm	1657.05.0
110.165.730.000	krom	6 - 10 mm	1.245 mm	1657.30.0
110.165.731.000	mat krom	6 - 10 mm	1.245 mm	1657.31.0
110.165.735.000	RS-look	6 - 10 mm	1.245 mm	1657.35.0

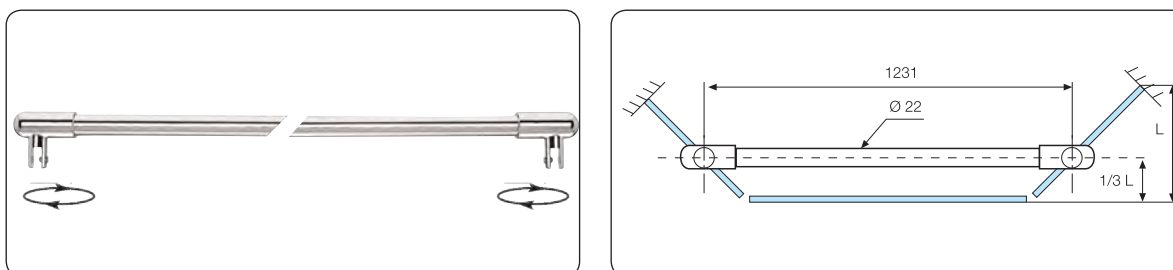
¹⁾RAL farver leveres på forespørgsel

1657.**.1 stabilisationsstang, Ø22 mm, væg/glas



Varenummer	overflade	for glas	max. afstand	hul	typenummer
110.165.730.100	krom	6 - 12 mm	1.200 mm	Ø16	1657.30.1
110.165.731.100	mat krom	6 - 12 mm	1.200 mm	Ø16	1657.31.1

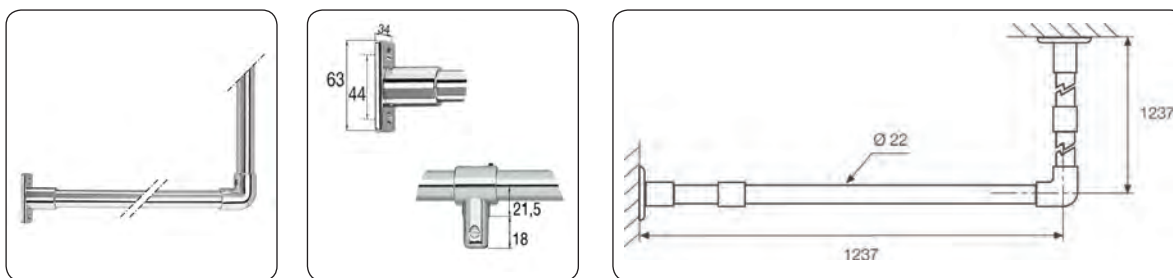
1658.**.0 stabilisationsstang Ø22 mm, glas/glas



Varenummer	overflade ¹	for glas	max. afstand	typenummer
110.165.805.000	MS-look	6 - 10 mm	1.231 mm	1658.05.0
110.165.830.000	krom	6 - 10 mm	1.231 mm	1658.30.0
110.165.831.000	mat krom	6 - 10 mm	1.231 mm	1658.31.0
110.165.835.000	RS-look	6 - 10 mm	1.231 mm	1658.35.0

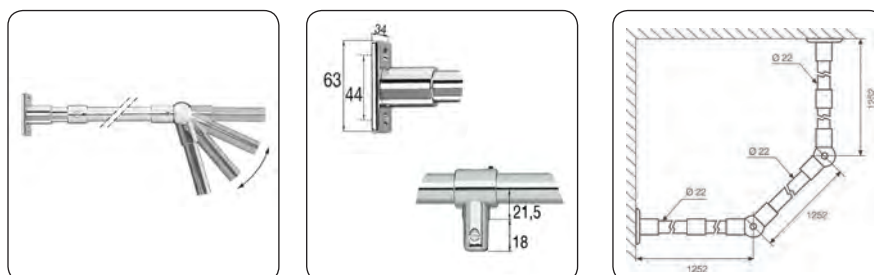
¹⁾RAL farver leveres på forespørgsel

1659..0** stabilisationsstang, Ø22 mm, for hjørne, inkl. to glasholdere, væg/væg



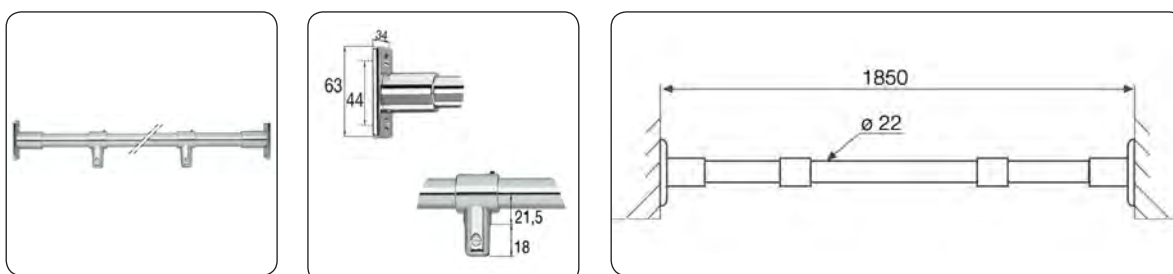
Varenummer	overflade	for glas	max. afstand	typenummer
110.165.905.000	MS-look	6 - 10 mm	2 x 1.237 mm	1659.05.0
110.165.930.000	krom	6 - 10 mm	2 x 1.237 mm	1659.30.0
110.165.931.000	mat krom	6 - 10 mm	2 x 1.237 mm	1659.31.0
110.165.935.000	RS-look	6 - 10 mm	2 x 1.237 mm	1659.35.0

1668..0** justerbar stabilisationsstang, Ø22 mm, for hjørne, inkl. to glasholdere, væg/væg



Varenummer	overflade	for glas	max. afstand	typenummer
110.166.805.000	MS-look	6 - 10 mm	3 x 1.252 mm	1668.05.0
110.166.830.000	krom	6 - 10 mm	3 x 1.252 mm	1668.30.0
110.166.831.000	mat krom	6 - 10 mm	3 x 1.252 mm	1668.31.0
110.166.835.000	RS-look	6 - 10 mm	3 x 1.252 mm	1668.35.0


1669..0** stabilisationsstang Ø22 mm, inkl. to glasholdere, væg/væg



Varenummer	overflade	for glas	max. afstand	typenummer
110.166.905.000	MS-look	6 - 10 mm	1.850 mm	1669.05.0
110.166.930.000	krom	6 - 10 mm	1.850 mm	1669.30.0
110.166.931.000	mat krom	6 - 10 mm	1.850 mm	1669.31.0
110.166.935.000	RS-look	6 - 10 mm	1.850 mm	1669.35.0


T120.**.0 1.200 mm rør til stabilisationsstang, Ø22 mm

1



Varenummer	overflade	diameter	længde	typenummer
110.T12.030.000	krom	Ø22 mm	1.200 mm	T120.30.0
110.T12.031.000	mat krom	Ø22 mm	1.200 mm	T120.31.0
110.T12.035.000	RS-look	Ø22 mm	1.200 mm	T120.35.0

T180.**.0 1.800 mm rør til stabilisationsstang, Ø22 mm



Varenummer	overflade	diameter	længde	typenummer
110.T18.030.000	krom	Ø22 mm	1.800 mm	T180.30.0
110.T18.031.000	mat krom	Ø22 mm	1.800 mm	T180.31.0
110.T18.035.000	RS-look	Ø22 mm	1.800 mm	T180.35.0

S110.**.0 lodret glasbeslag for Ø22 mm



Varenummer	overflade	for glas	stang	typenummer
110.S11.030.000	krom	6 - 10 mm	Ø22 mm	S110.30.0
110.S11.031.000	mat krom	6 - 10 mm	Ø22 mm	S110.31.0
110.S11.035.000	RS-look	6 - 10 mm	Ø22 mm	S110.35.0

S120.**.0 væg- /loftbeslag for Ø22 mm



Varenummer	overflade ¹	for glas	stang	typenummer
110.S12.005.000	MS-look	-	Ø22 mm	S120.05.0
110.S12.030.000	krom	-	Ø22 mm	S120.30.0
110.S12.031.000	mat krom	-	Ø22 mm	S120.31.0
110.S12.035.000	RS-look	-	Ø22 mm	S120.35.0

¹RAL farver leveres på forespørgsel

S130.**.0 justerbart glasbeslag midte for Ø22 mm



Varenummer	overflade	for glas	stang	typenummer
110.S13.030.000	krom	6 - 10 mm	Ø22 mm	S130.30.0
110.S13.031.000	mat krom	6 - 10 mm	Ø22 mm	S130.31.0
110.S13.035.000	RS-look	6 - 10 mm	Ø22 mm	S130.35.0

S140.**.0 justerbart glasbeslag ende for Ø22 mm




Varenummer	overflade ¹⁾	for glas	stang	typenummer
110.S14.030.000	krom	8 - 10 mm	Ø22 mm	S140.30.0
110.S14.031.000	mat krom	8 - 10 mm	Ø22 mm	S140.31.0
110.S14.035.000	RS-lock	8 - 10 mm	Ø22 mm	S140.35.0

¹⁾ RAL farver leveres på forespørgsel

1

S150.**.0 90°- 270° justerbart samlebeslag for Ø22 mm



Varenummer	overflade	for glas	stang	typenummer
110.S15.030.000	krom	-	Ø22 mm	S150.30.0
110.S15.031.000	mat krom	-	Ø22 mm	S150.31.0

S151.**.0 T-stykke for Ø22 mm



Varenummer	overflade	for glas	stang	typenummer
110.S15.130.000	krom	6 - 10 mm	Ø22 mm	S151.30.0
110.S15.131.000	mat krom	6 - 10 mm	Ø22 mm	S151.31.0

S152.**.0 T-stykke for Ø22 mm



Varenummer	overflade	for glas	stang	typenummer
110.S15.230.000	krom	-	Ø22 mm	S152.30.0
110.S15.231.000	mat krom	-	Ø22 mm	S152.31.0
110.S15.235.000	RS-lock	-	Ø22 mm	S152.35.0

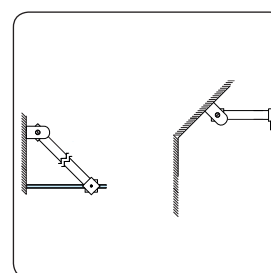
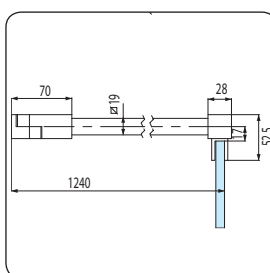
S154.**.0 samlestykke for Ø22 mm



Varenummer	overflade	for glas	stang	typenummer
110.S15.405.000	MS-lock	-	Ø22 mm	S154.05.0
110.S15.430.000	krom	-	Ø22 mm	S154.30.0
110.S15.431.000	mat krom	-	Ø22 mm	S154.31.0

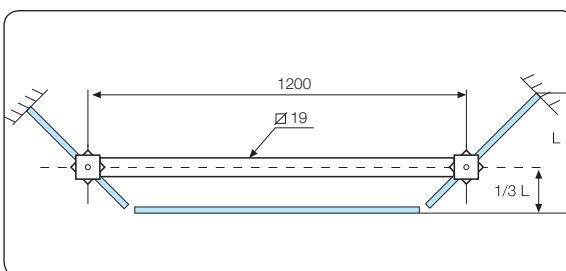

1657.**.2SQ justerbar stabilisationsstang, 19 x 19 mm, væg/glas

1



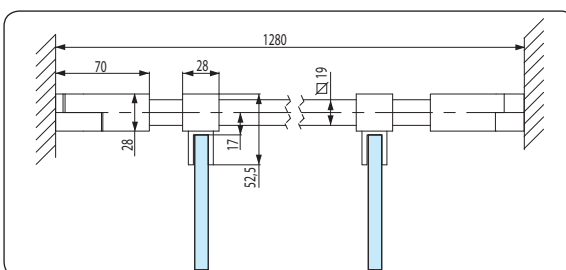
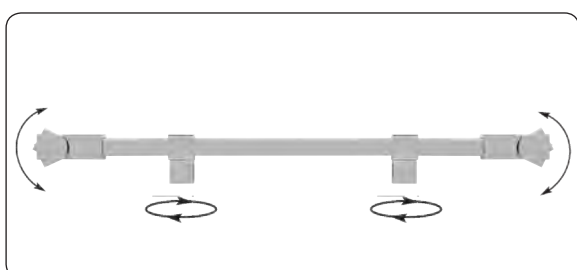
Varenummer	overflade	for glas	max. længde	typenummer
110.165.730.2SQ	krom	6 - 10 mm	1.240 mm	1657.30.2SQ
110.165.731.2SQ	mat krom	6 - 10 mm	1.240 mm	1657.31.2SQ
110.165.774.2SQ	sort	6 - 10 mm	1.240 mm	1657.74.2SQ

1658.**.2SQ justerbar stabilisationsstang, 19 x 19 mm, glas/glas



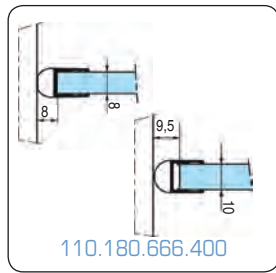
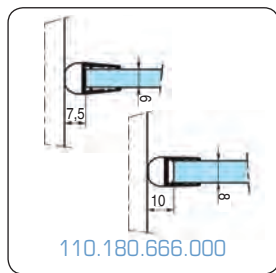
Varenummer	overflade	for glas	max. længde	typenummer
110.165.830.2SQ	krom	6 - 10 mm	1.200 mm	1658.30.2SQ
110.165.831.2SQ	mat krom	6 - 10 mm	1.200 mm	1658.31.2SQ

1669.**.2SQ justerbar stabilisationsstang, 19 x 19 mm, væg/væg



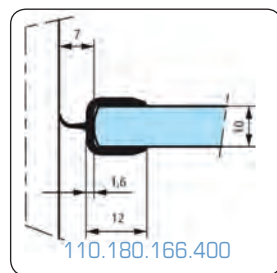
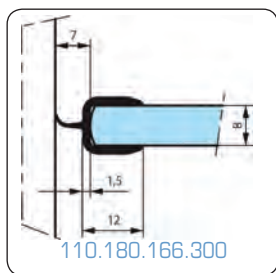
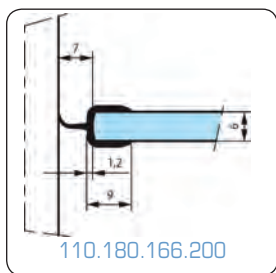

Varenummer	overflade	for glas	max. længde	typenummer
110.166.930.2SQ	krom	6 - 10 mm	1.280 mm	1669.30.2SQ
110.166.931.2SQ	mat krom	6 - 10 mm	1.280 mm	1669.31.2SQ

1806.66.* bobleliste



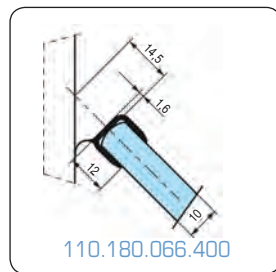
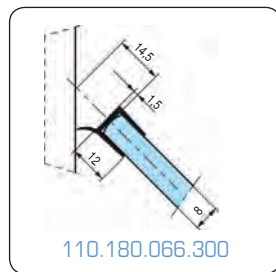

Varenummer	for glas	længde	farve	typenummer
110.180.666.000	6 - 8 mm	2.200 mm	transparent	1806.66.0
110.180.666.400	8 - 10 mm	2.200 mm	transparent	1806.66.4

1801.66.* tætningsliste med læbe



Varenummer	for glas	længde	farve	typenummer
110.180.166.200	6 mm	2.200 mm	transparent	1801.66.2
110.180.166.300	8 mm	2.200 mm	transparent	1801.66.3
110.180.166.400	10 mm	2.200 mm	transparent	1801.66.4

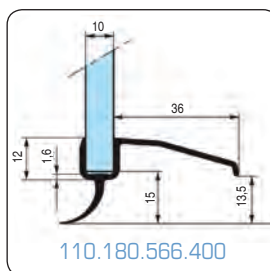
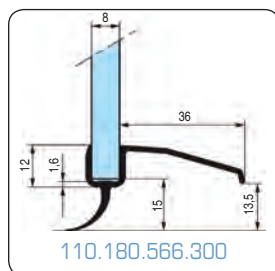

1800.66.* tætningsliste med læbe



Varenummer	for glas	længde	farve	typenummer
110.180.066.300	8 mm	2.200 mm	transparent	1800.66.3
110.180.066.400	10 mm	2.200 mm	transparent	1800.66.4

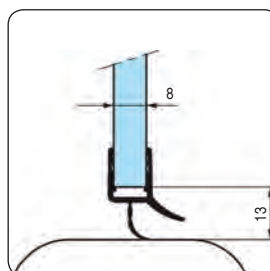
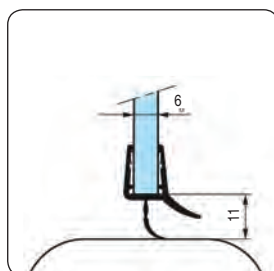
1805.66.* tætningsliste med læbe og vandnæse

1



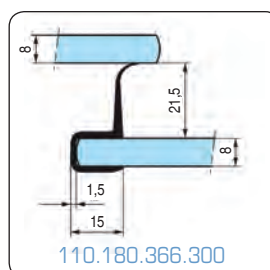
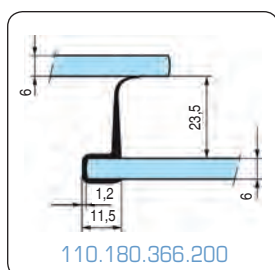

Varenummer	for glas	længde	farve	typenummer
110.180.566.300	8 mm	2.200 mm	transparent	1805.66.3
110.180.566.400	10 mm	2.200 mm	transparent	1805.66.4

1809.66.0 tætningsliste med læbe og vandnæse



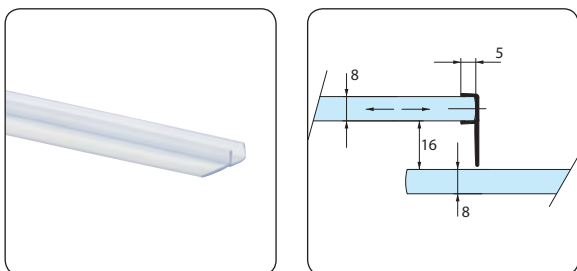
Varenummer	for glas	længde	farve	typenummer
110.180.966.000	6 - 8 mm	2.000 mm	transparent	1809.66.0

1803.66.* anslagsliste med blød læbe for skydedør



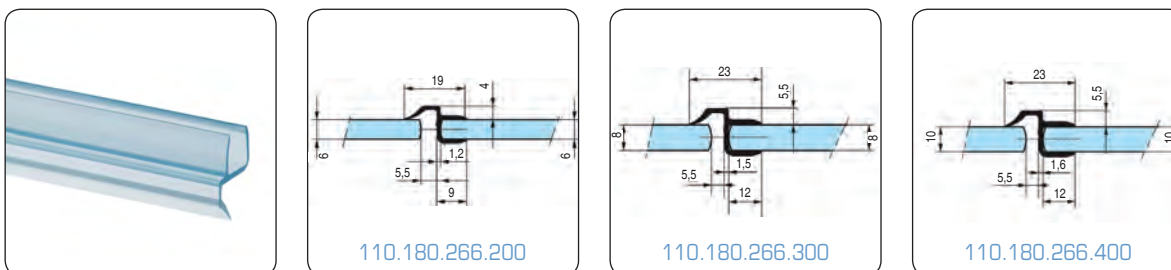
Varenummer	for glas	længde	farve	typenummer
110.180.366.200	6 mm	2.200 mm	transparent	1803.66.2
110.180.366.300	8 mm	2.200 mm	transparent	1803.66.3

1803.66.3MR anslagsliste med blød læbe for skydedør



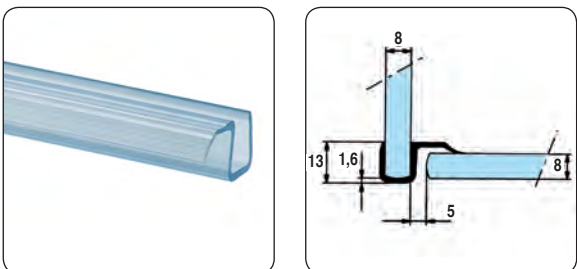
Varenummer	for glas	længde	farve	typenummer
110.180.366.3MR	8 mm	2.010 mm	transparent	1803.66.3MR

1802.66.* 180° anslagsliste



Varenummer	for glas	længde	farve	typenummer
110.180.266.200	6 mm	2.200 mm	transparent	1802.66.2
110.180.266.300	8 mm	2.200 mm	transparent	1802.66.3
110.180.266.400	10 mm	2.200 mm	transparent	1802.66.4

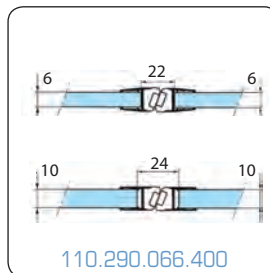
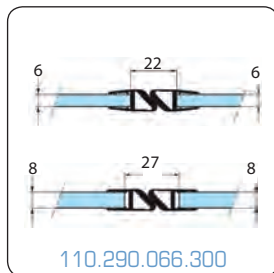
1804.66.3 90° anslagsliste



Varenummer	for glas	længde	farve	typenummer
110.180.466.300	8 mm	2.200 mm	transparent	1808.66.3

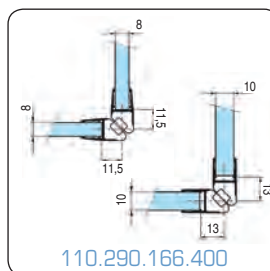
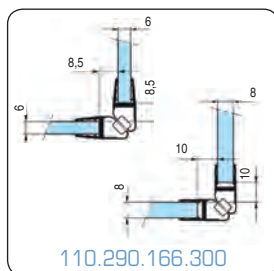
2900.66.* 180° magnettætningslister, sæt

1



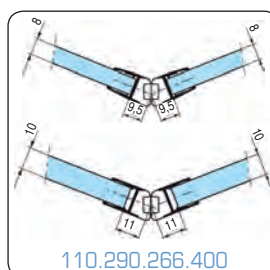
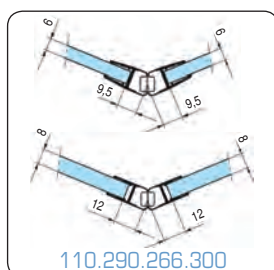
Varenummer	for glas	længde	farve	typenummer
110.290.066.300	6 - 8 mm	2.200 mm	transparent	2900.66.3
110.290.066.400	8 -10 mm	2.200 mm	transparent	2900.66.4

2901.66.* 90° magnettætningslister, sæt



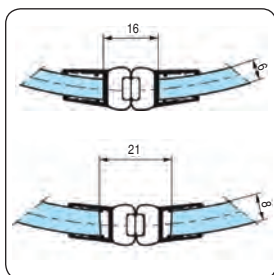
Varenummer	for glas	længde	farve	typenummer
110.290.166.300	6 - 8 mm	2.200 mm	transparent	2901.66.3
110.290.166.400	8 -10 mm	2.200 mm	transparent	2901.66.4

2902.66.* 135° magnettætningslister, sæt



Varenummer	for glas	længde	farve	typenummer
110.290.266.300	6 - 8 mm	2.200 mm	transparent	2902.66.3
110.290.266.400	8 -10 mm	2.200 mm	transparent	2902.66.4

2903.66.3 magnettætningslister for bøjet glas, sæt

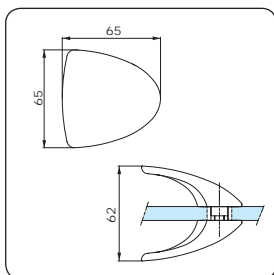


1

Varenummer	for glas	længde	farve	typenummer
110.290.366.300	6 - 8 mm	2.200 mm	transparent	2903.66.3

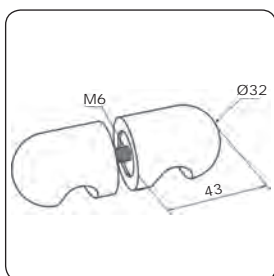


2927.**.0 dørknop, 65 x 65 mm



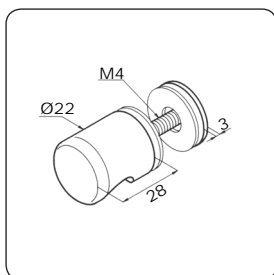
Varenummer	overflade	type	for glas	hul	typenummer
110.292.730.000	krom	dobbl.	8-10 mm	Ø12	2927.30.0
110.292.731.000	mat krom	dobbl.	8-10 mm	Ø12	2927.31.0

3066.**.0 dørknop, Ø32 mm



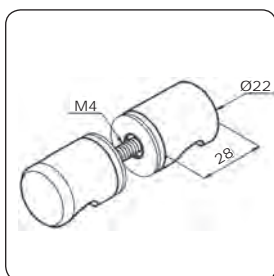
Varenummer	overflade	type	for glas	hul	typenummer
110.306.630.000	krom	dobbl.	6-10 mm	Ø10	3066.30.0
110.306.631.000	mat krom	dobbl.	6-10 mm	Ø10	3066.31.0
110.306.635.000	RS-lock	dobbl.	6-10 mm	Ø10	3066.35.0

3249.**.0 dørknop, Ø22 mm



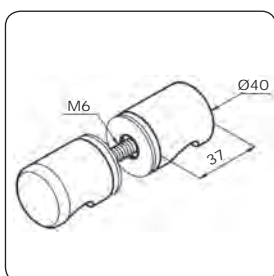
Varenummer	overflade	type	for glas	hul	typenummer
110.324.905.000	MS-lock	enkelt	4-8 mm	Ø6	3249.05.0
110.324.930.000	krom	enkelt	4-8 mm	Ø6	3249.30.0
110.324.931.000	mat krom	enkelt	4-8 mm	Ø6	3249.31.0
110.324.935.000	RS-lock	enkelt	4-8 mm	Ø6	3249.35.0

3250.**.0 dørknop, Ø22 mm



Varenummer	overflade	type	for glas	hul	typenummer
110.325.030.000	krom	dobbl.	4-8 mm	Ø6	3250.30.0
110.325.031.000	mat krom	dobbl.	4-8 mm	Ø6	3250.31.0
110.325.035.000	RS-lock	dobbl.	4-8 mm	Ø6	3250.35.0

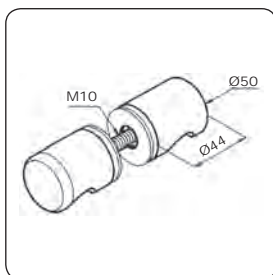
3267.**.0 dørknop, Ø40 mm



Varenummer	overflade ¹⁾	type	for glas	hul	typenummer
110.326.705.000	MS-lock	dobbl.	6-12 mm	Ø8	3267.05.0
110.326.730.000	krom	dobbl.	6-12 mm	Ø8	3267.30.0
110.326.731.000	mat krom	dobbl.	6-12 mm	Ø8	3267.31.0
110.326.735.000	RS-lock	dobbl.	6-12 mm	Ø8	3267.35.0

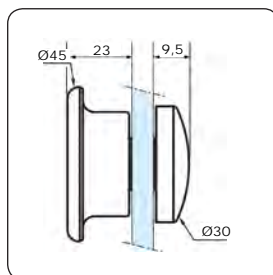
¹⁾ RAL farver leveres på forespørgsel

3251.**.0 dørknop, Ø50 mm



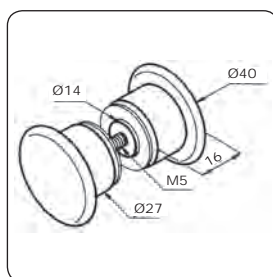
Varenummer	overflade	type	for glas	hul	typenummer
110.325.105.000	MS-lock	dobb.	6-12 mm	Ø12	3251.05.0
110.325.130.000	krom	dobb.	6-12 mm	Ø12	3251.30.0
110.325.131.000	mat krom	dobb.	6-12 mm	Ø12	3251.31.0
110.325.135.000	RS-lock	dobb.	6-12 mm	Ø12	3251.35.0

3259.**.0 dørknop, Ø45 mm



Varenummer	overflade ¹	type	for glas	hul	typenummer
110.325.930.000	krom	enkelt	6-10 mm	Ø16	3259.30.0
110.325.931.000	mat krom	enkelt	6-10 mm	Ø16	3259.31.0
110.325.935.000	RS-lock	enkelt	6-10 mm	Ø16	3259.35.0

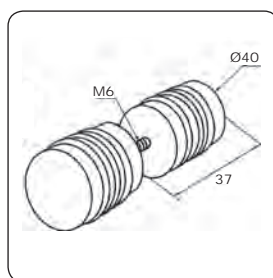
3266.**.0 dørknop, Ø40 mm



Varenummer	overflade ¹	type	for glas	hul	typenummer
110.326.605.000	MS-lock	dobb.	6-10 mm	Ø16	3266.05.0
110.326.630.000	krom	dobb.	6-10 mm	Ø16	3266.30.0
110.326.631.000	mat krom	dobb.	6-10 mm	Ø16	3266.31.0
110.326.635.000	RS-lock	dobb.	6-10 mm	Ø16	3266.35.0
110.326.674.000	sort	dobb.	6-10 mm	Ø16	3266.74.0

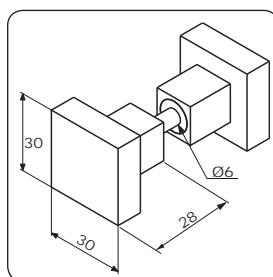
¹⁾ RAL farver leveres på forespørgsel

3290.**.0 dørknop med sorte gummiringe, Ø40 mm



Varenummer	overflade	type	for glas	hul	typenummer
110.329.030.000	krom	dobb.	6-10 mm	Ø10	3290.30.0
110.329.031.000	mat krom	dobb.	6-10 mm	Ø10	3290.31.0

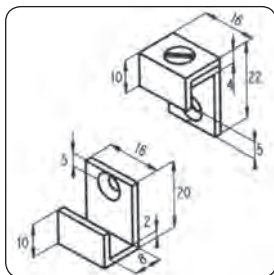
3666.**.0 dørknop, 30 x 30 mm



Varenummer	overflade	type	for glas	hul	typenummer
110.366.630.000	krom	dobb.	6-10 mm	Ø8	3666.30.0
110.366.631.000	mat krom	dobb.	6-10 mm	Ø8	3666.31.0
110.366.674.000	sort	dobb.	6-10 mm	Ø8	3666.74.0

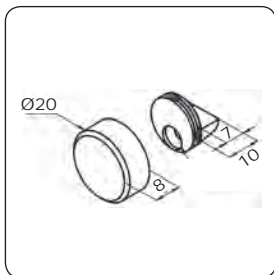
5508.**.1 spejlholder

1



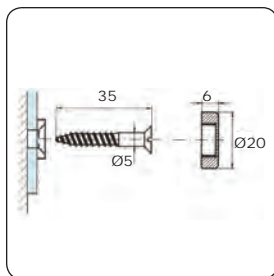
Varenummer	overflade	for glas	hul	typenummer
110.550.800.100	messing	6 mm	-	5508.00.1
110.550.830.100	krom	6 mm	-	5508.30.1

5508.**.2 spejlroset, Ø20 mm



Varenummer	overflade	for glas	hul	typenummer
110.550.800.200	messing	6 mm	-	5508.00.2
110.550.830.200	krom	6 mm	-	5508.30.2
110.550.831.200	mat krom	6 mm	-	5508.31.2

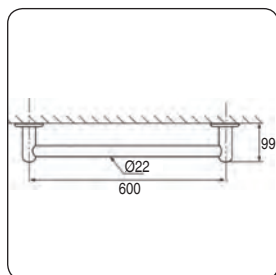
5516.**.3 spejlroset, Ø20 mm



Varenummer	overflade	for glas	hul	typenummer
110.551.630.300	krom	6 mm	Ø7	5516.30.3
110.551.631.300	mat krom	6 mm	Ø7	5516.31.3

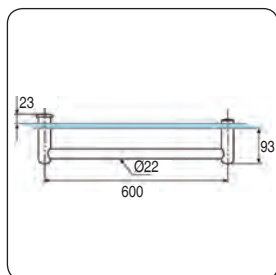


1660.**.0 håndklædestang, centermål 600 mm, for væg



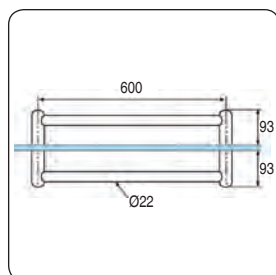

Varenummer	overflade	stang	typenummer
110.166.030.000	krom	Ø22 mm	1660.30.0
110.166.031.000	mat krom	Ø22 mm	1660.31.0

1661.**.0 håndklædestang med knop, centermål 600 mm, for glas 6 - 12 mm



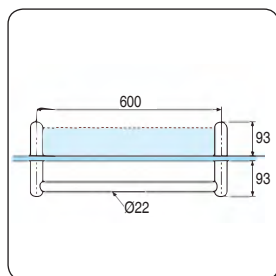
Varenummer	overflade	stang	hul x 2	typenummer
110.166.130.000	krom	Ø22 mm	Ø16 mm	1661.30.0
110.166.131.000	mat krom	Ø22 mm	Ø16 mm	1661.31.0
110.166.135.000	RS-lock	Ø22 mm	Ø16 mm	1661.35.0

1662.**.0 dobbelt håndklædestang, centermål 600 mm, for glas 6 - 12 mm



Varenummer	overflade	stang	hul x 2	typenummer
110.166.230.000	krom	Ø22 mm	Ø16 mm	1662.30.0
110.166.231.000	mat krom	Ø22 mm	Ø16 mm	1662.31.0
110.166.235.000	RS-lock	Ø22 mm	Ø16 mm	1662.35.0

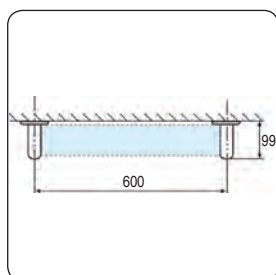
1664.**.0 håndklædestang og glashyldebeslag, centermål 600 mm, for glas 6 - 12 mm



Varenummer ¹	overflade	stang	hul x 2	typenummer
110.166.430.000	krom	Ø22 mm	Ø16 mm	1664.30.0
110.166.431.000	mat krom	Ø22 mm	Ø16 mm	1664.31.0

¹⁾ Glas medfølger ikke. Glasmål: 80 x 584 x 6 mm

1665.**.0 glashyldebeslag, centermål 600 mm, for glas 6 - 12 mm



Varenummer ¹	overflade	typenummer
110.166.530.000	krom	1665.30.0
110.166.531.000	mat krom	1665.31.0

¹⁾ Glas medfølger ikke. Glasmål: 80 x max. 584 x 6 mm



Glasbeslag bad • KL-megla

Produktoversigt 4

Brusedørshængsler og -beslag:

<i>Milano</i>	<i>50</i>
<i>Milano Pur</i>	<i>59</i>
<i>Romana</i>	<i>67</i>
<i>Milano Premium</i>	<i>74</i>
<i>Milano Premium Max</i>	<i>76</i>
<i>Milano Original</i>	<i>77</i>
<i>Glasvægspødder</i>	<i>79</i>

Brusedørslister:

<i>Selvklæbende</i>	<i>80</i>
<i>Vandspærre</i>	<i>81</i>

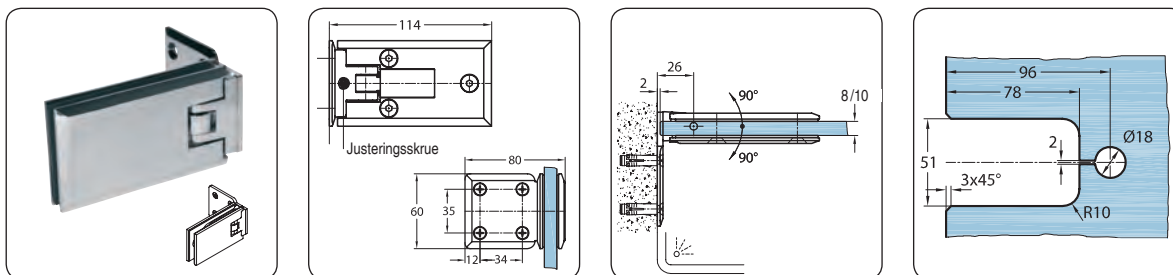
Dørknopper 82

KL-megla

KL-megla er en specialiseret tysk producent af glasbeslag, som trækker på generationers erfaring indenfor glarmesterfaget. Med kendt tysk grundighed fokuseres på produktudvikling, kvalitet, brugervenlighed og sikkerhed. Produkterne indeholder adskillige patenterede funktioner, funktionstestes langt ud over minimumskravene i gældende normer og er TÜV-godkendte. Designmæssigt appellerer KL-megla-løsningerne til en moderne, minimalistisk indretning.

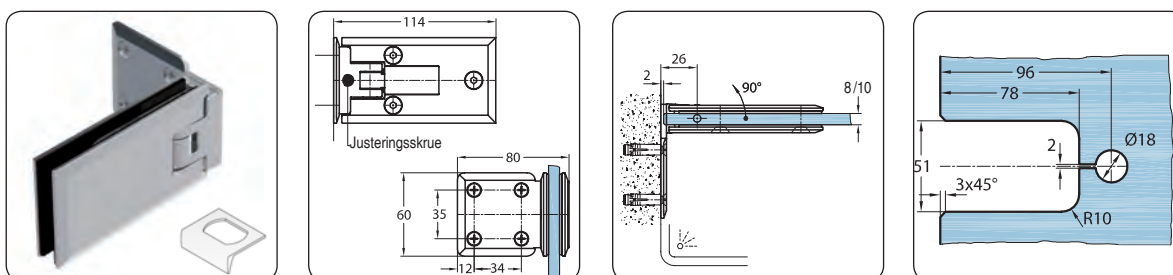
Milano 06110.** justerbart brusehængsel, væg/glas

1



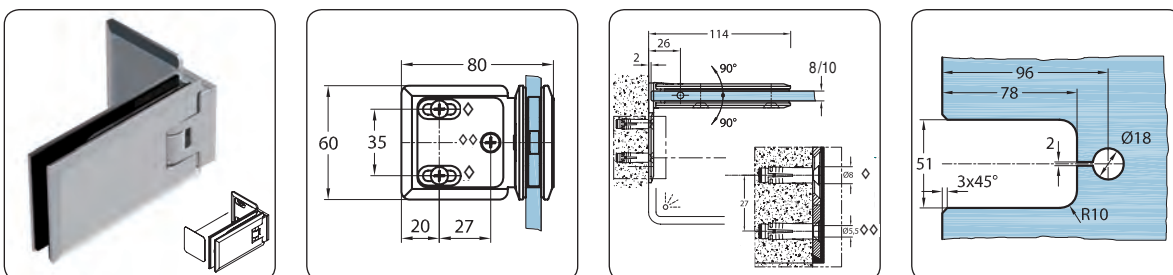
Varenummer	overflade	max. vægt	for glas	justering	åbning	stop	typenummer
121.611.031	krom	40 kg	8/10 mm	ja	+/- 90°	ja	06110.31
121.611.046	mat krom	40 kg	8/10 mm	ja	+/- 90°	ja	06110.46
121.611.055	RS-lock	40 kg	8/10 mm	ja	+/- 90°	ja	06110.55

Milano 06111.** justerbart brusehængsel med stænkskærm, væg/glas



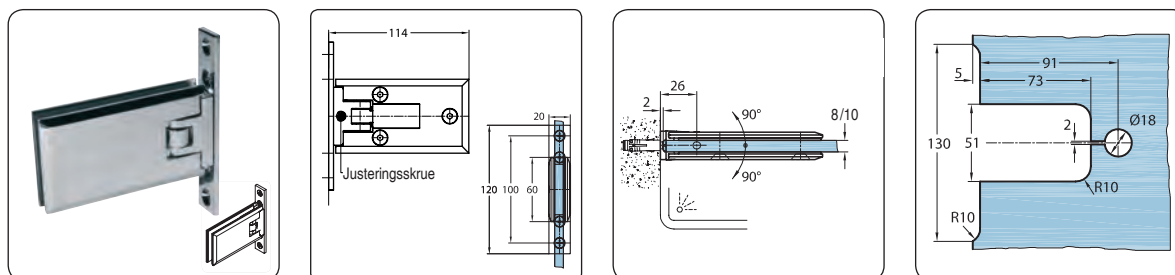
Varenummer	overflade	max. vægt	for glas	justering	åbning	stop	typenummer
121.611.131	krom	40 kg	8/10 mm	ja	90°	ja	06111.31
121.611.146	mat krom	40 kg	8/10 mm	ja	90°	ja	06111.46
121.611.155	RS-lock	40 kg	8/10 mm	ja	90°	ja	06111.55

Milano 06112.** justerbart brusehængsel med skjult montage, væg/glas



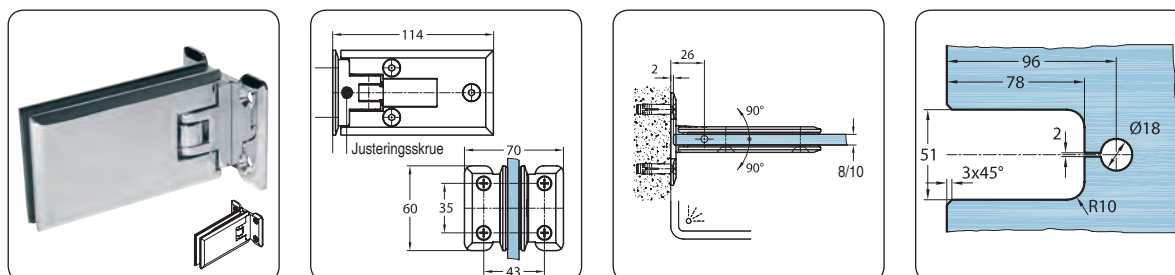
Varenummer	overflade	max. vægt	for glas	justering	åbning	stop	typenummer
121.611.231	krom	40 kg	8/10 mm	ja	+/- 90°	ja	06112.31
121.611.255	RS-lock	40 kg	8/10 mm	ja	+/- 90°	ja	06112.55

Milano 06115.** justerbart brusehængsel med smal montageplade, væg/glas



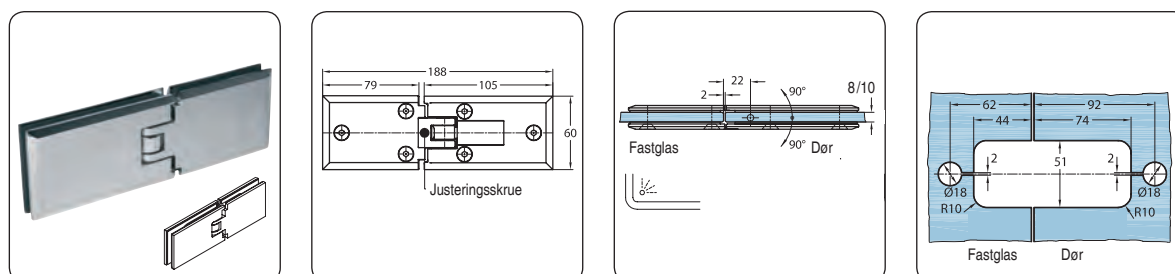
Varenummer	overflade	max. vægt	for glas	justering	åbning	stop	typenummer
121.611.531	krom	40 kg	8/10 mm	ja	+/- 90°	ja	06115.31
121.611.546	mat krom	40 kg	8/10 mm	ja	+/- 90°	ja	06115.46
121.611.555	RS-lock	40 kg	8/10 mm	ja	+/- 90°	ja	06115.55

Milano 06120.** justerbart brusehængsel, væg/glas



Varenummer	overflade	max. vægt	for glas	justering	åbning	stop	typenummer
121.612.031	krom	40 kg	8/10 mm	ja	+/- 90°	ja	06120.31
121.612.046	mat krom	40 kg	8/10 mm	ja	+/- 90°	ja	06120.46
121.612.055	RS-lock	40 kg	8/10 mm	ja	+/- 90°	ja	06120.55

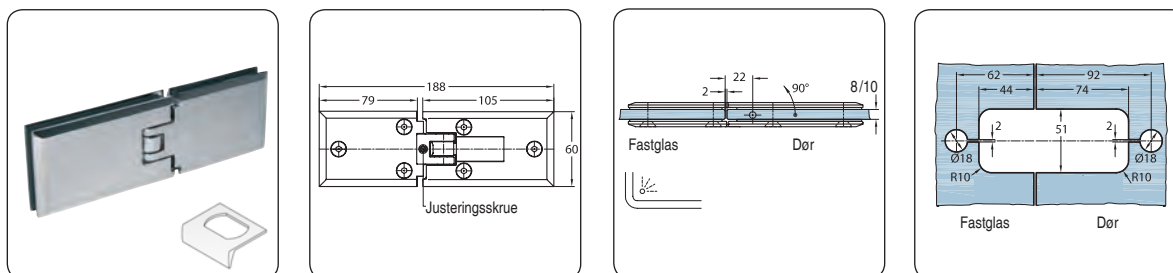
Milano 06130.** 180° justerbart brusehængsel, glas/glas



Varenummer	overflade	max. vægt	for glas	justering	åbning	stop	typenummer
121.613.031	krom	40 kg	8/10 mm	ja	+/- 90°	ja	06130.31
121.613.046	mat krom	40 kg	8/10 mm	ja	+/- 90°	ja	06130.46
121.613.055	RS-lock	40 kg	8/10 mm	ja	+/- 90°	ja	06130.55

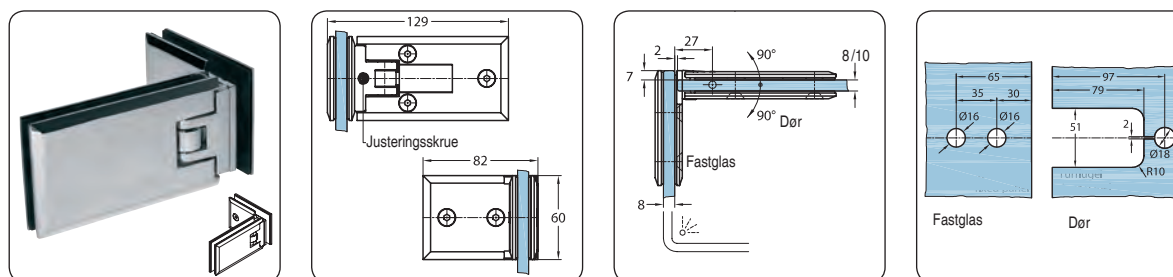
Milano 06132.** 180° justerbart brusehængsel med stænkskærm, glas/glas

1



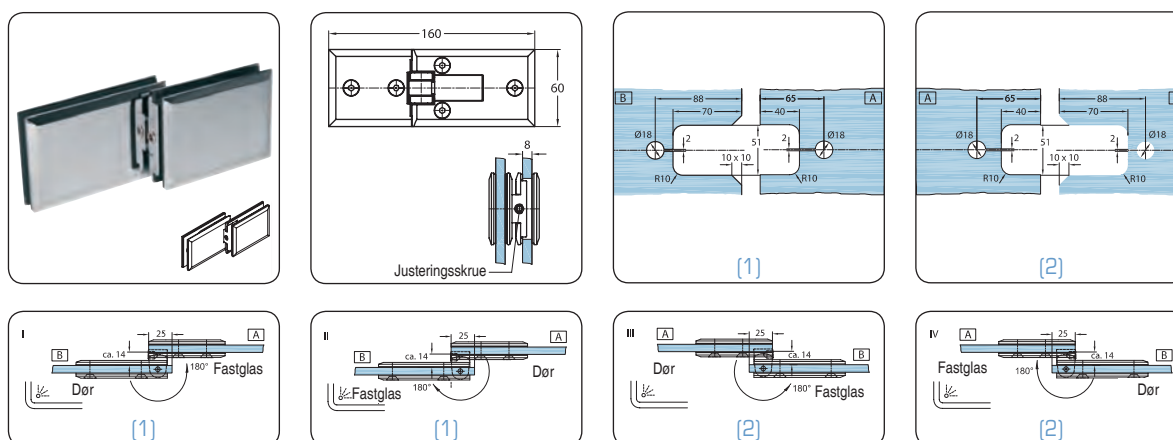
Varenummer	overflade	max. vægt	for glas	justering	åbning	stop	typenummer
121.613.231	krom	40 kg	8/10 mm	ja	90°	ja	06132.31
121.613.246	mat krom	40 kg	8/10 mm	ja	90°	ja	06132.46
121.613.255	RS-look	40 kg	8/10 mm	ja	90°	ja	06132.55

Milano 06140.** 90° justerbart brusehængsel, glas/glas



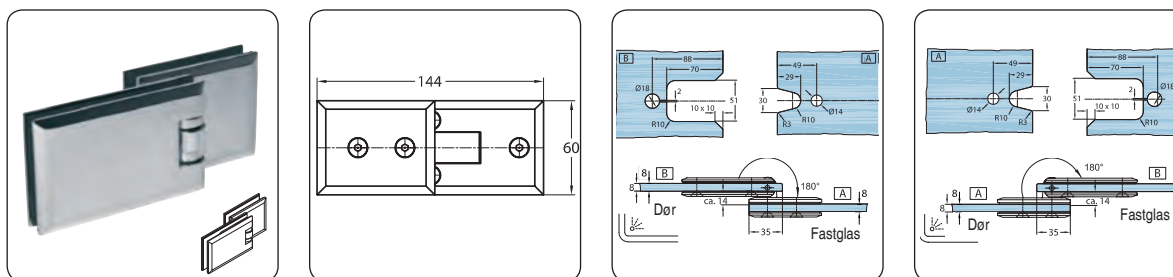
Varenummer	overflade	max. vægt	for glas	justering	åbning	stop	typenummer
121.614.031	krom	40 kg	8/10 mm	ja	+/- 90°	ja	06140.31
121.614.046	mat krom	40 kg	8/10 mm	ja	+/- 90°	ja	06140.46
121.614.055	RS-look	40 kg	8/10 mm	ja	+/- 90°	ja	06140.55

Milano 06150.** justerbart brusehængsel med 25 mm overlap, glas/glas



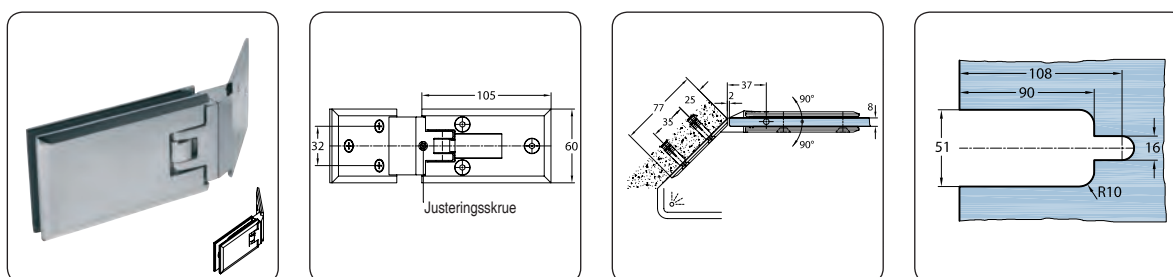
Varenummer	overflade	max. vægt	for glas	justering	åbning	stop	typenummer
121.615.031	krom	40 kg	8 mm	ja	180°	ja	06150.31
121.615.046	mat krom	40 kg	8 mm	ja	180°	ja	06150.46
121.615.055	RS-look	40 kg	8 mm	ja	180°	ja	06150.55

Milano 06155.** justerbart brusehængsel med 35 mm overlap, glas/glas



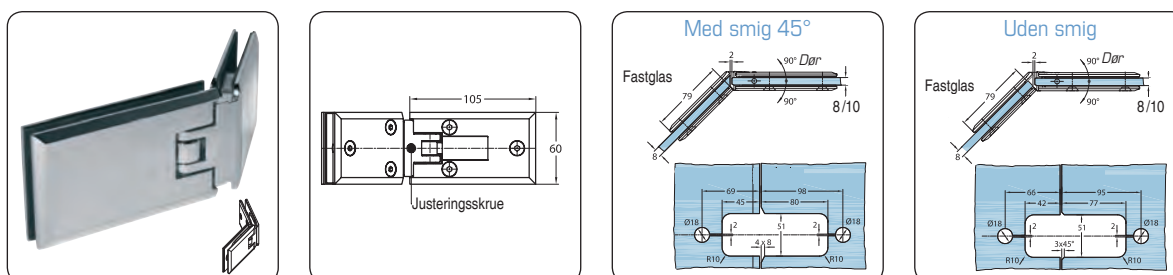
Varenummer	overflade	max. vægt	for glas	justering	åbning	stop	typenummer
121.615.531	krom	40 kg	8 mm	ja	180°	ja	06155.31
121.615.546	mat krom	40 kg	8 mm	ja	180°	ja	06155.46
121.615.555	RS-look	40 kg	8 mm	ja	180°	ja	06155.55

Milano 06160.** 135° justerbart brusehængsel, væg/glas



Varenummer	overflade	max. vægt	for glas	justering	åbning	stop	typenummer
121.616.031	krom	40 kg	8 mm	ja	+/- 90°	ja	06160.31
121.616.046	mat krom	40 kg	8 mm	ja	+/- 90°	ja	06160.46
121.616.055	RS-look	40 kg	8 mm	ja	+/- 90°	ja	06160.55

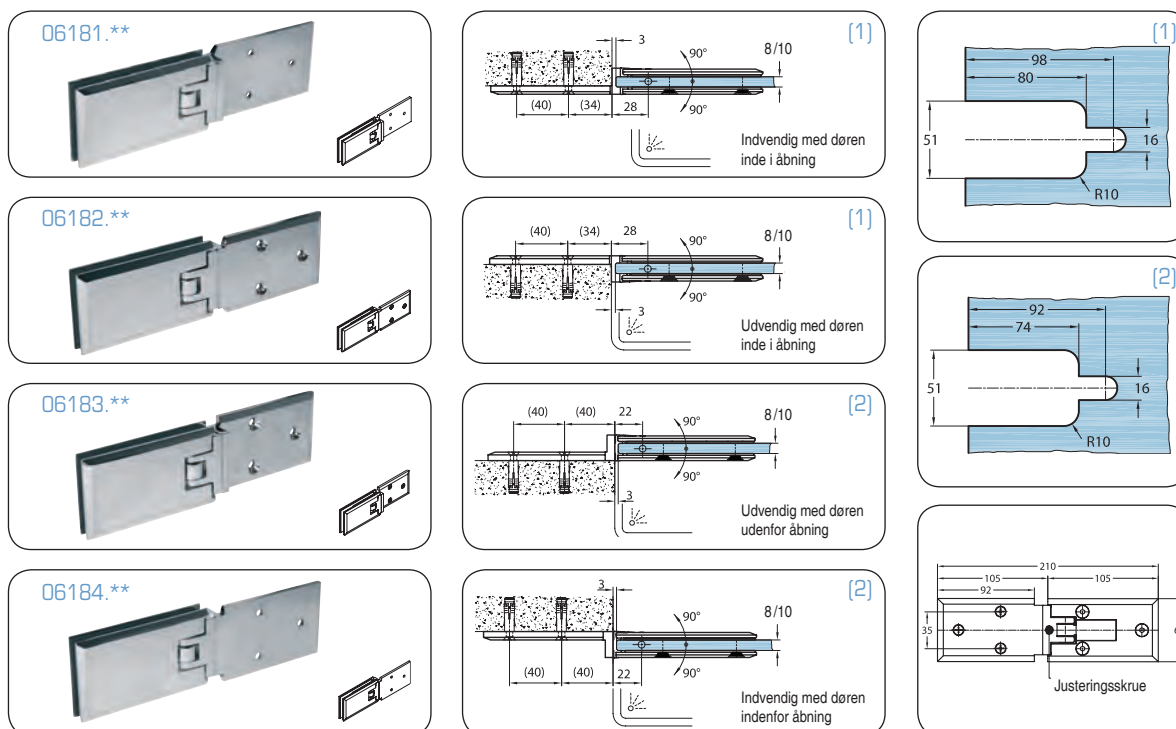
Milano 06170.** 135° justerbart brusehængsel, glas/glas



Varenummer	overflade	max. vægt	for glas	justering	åbning	stop	typenummer
121.617.031	krom	40 kg	8/10 mm	ja	+/- 90°	ja	06170.31
121.617.046	mat krom	40 kg	8/10 mm	ja	+/- 90°	ja	06170.46
121.617.055	RS-look	40 kg	8/10 mm	ja	+/- 90°	ja	06170.55

Milano 0618*.** 180° justerbart brusehængsel, væg/glas

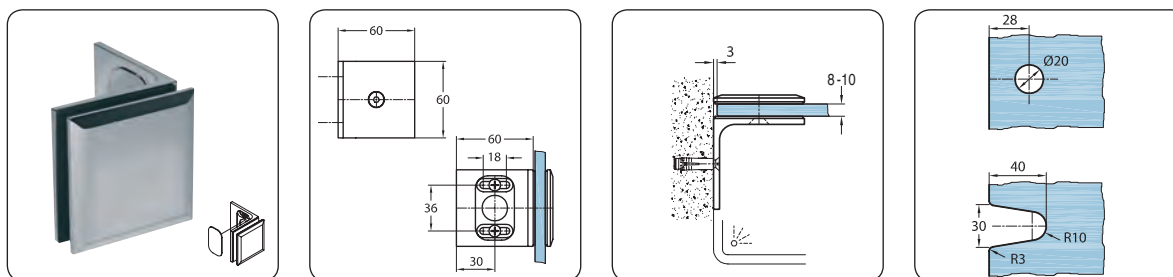
1



Varenummer	overflade	max. vægt	for glas	justering	åbning	stop	typenummer
121.618.131	krom	40 kg	8/10 mm	ja	+/- 90°	ja	06181.31
121.618.146	mat krom	40 kg	8/10 mm	ja	+/- 90°	ja	06181.46
121.618.155	RS-look	40 kg	8/10 mm	ja	+/- 90°	ja	06181.55
121.618.231	krom	40 kg	8/10 mm	ja	+/- 90°	ja	06182.31
121.618.246	mat krom	40 kg	8/10 mm	ja	+/- 90°	ja	06182.46
121.618.255	RS-look	40 kg	8/10 mm	ja	+/- 90°	ja	06182.55
121.618.331	krom	40 kg	8/10 mm	ja	+/- 90°	ja	06183.31
121.618.346	mat krom	40 kg	8/10 mm	ja	+/- 90°	ja	06183.46
121.618.355	RS-look	40 kg	8/10 mm	ja	+/- 90°	ja	06183.55
121.618.431	krom	40 kg	8/10 mm	ja	+/- 90°	ja	06184.31
121.618.446	mat krom	40 kg	8/10 mm	ja	+/- 90°	ja	06184.46
121.618.455	RS-look	40 kg	8/10 mm	ja	+/- 90°	ja	06184.55

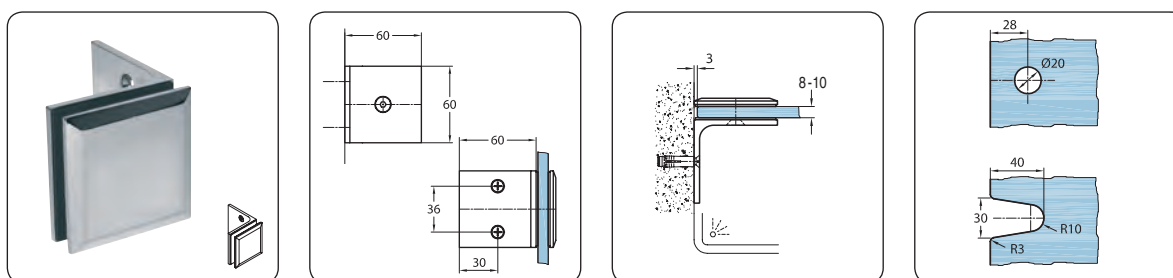


Milano 06800.** fastglasbeslag med skjult montage, væg/glas



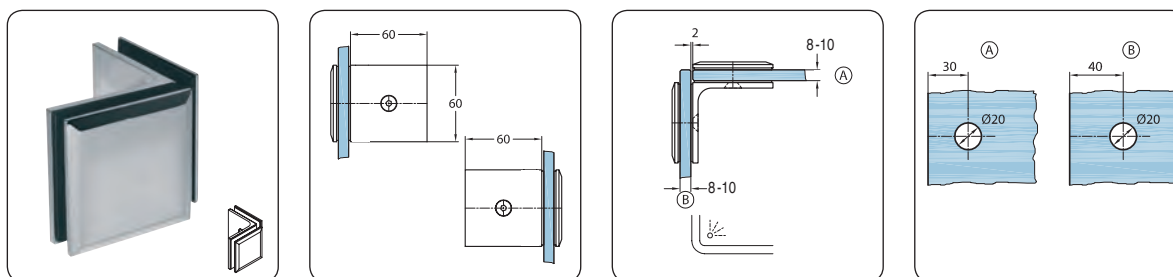
Varenummer	overflade	for glas	typenummer
121.680.031	krom	8 - 10 mm	06800.31
121.680.055	RS-look	8 - 10 mm	06800.55

Milano 06801.** fastglasbeslag, væg/glas



Varenummer	overflade	for glas	typenummer
121.680.131	krom	8 - 10 mm	06801.31
121.680.146	mat krom	8 - 10 mm	06801.46
121.680.155	RS-look	8 - 10 mm	06801.55

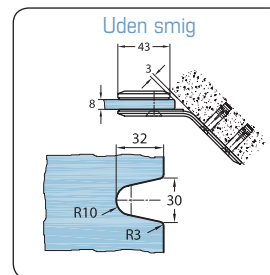
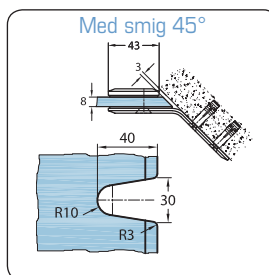
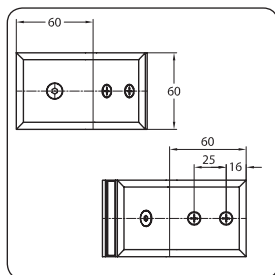
Milano 06803.** 90° fastglasbeslag, glas/glas



Varenummer	overflade	for glas	typenummer
121.680.331	krom	8 - 10 mm	06803.31
121.680.346	mat krom	8 - 10 mm	06803.46
121.680.355	RS-look	8 - 10 mm	06803.55

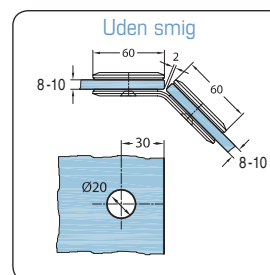
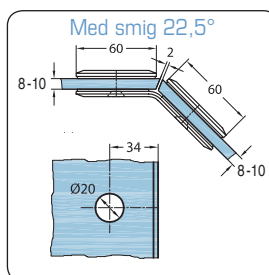
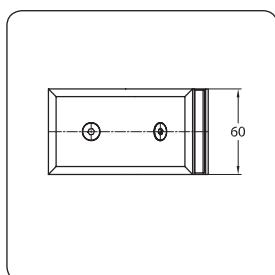
Milano 06805.** 135° fastglasbeslag, væg/glas

1



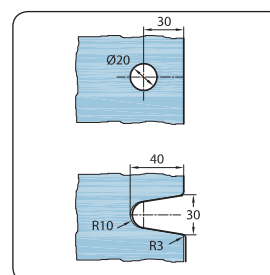
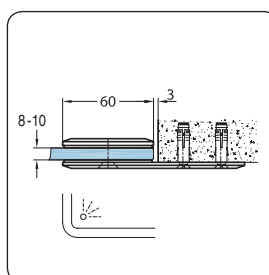
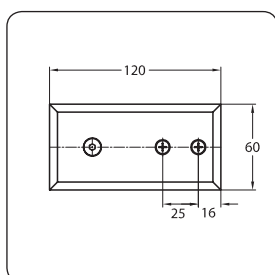
Varenummer	overflade	for glas	typenummer
121.680.531	krom	8 mm	06805.31
121.680.546	mat krom	8 mm	06805.46
121.680.555	RS-lock	8 mm	06805.55

Milano 06807.** 135° fastglasbeslag, glas/glas



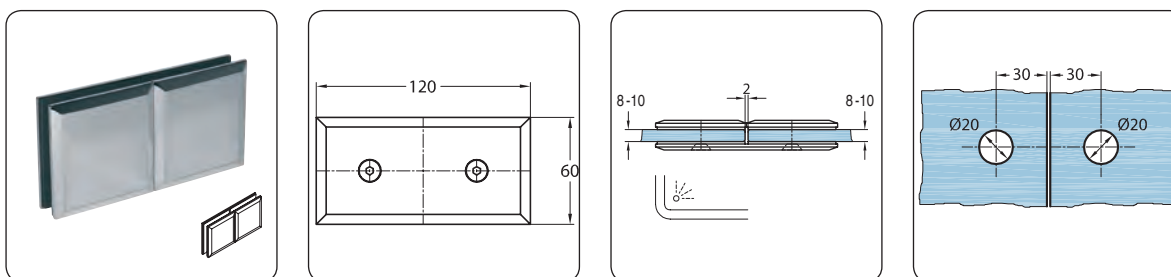
Varenummer	overflade	for glas	typenummer
121.680.731	krom	8 - 10 mm	06807.31
121.680.746	mat krom	8 - 10 mm	06807.46
121.680.755	RS-lock	8 - 10 mm	06807.55

Milano 06811.** 180° fastglasbeslag, væg/glas



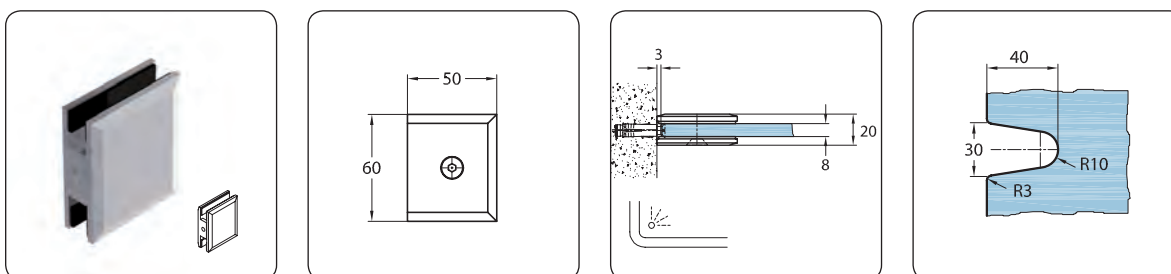
Varenummer	overflade	for glas	typenummer
121.681.131	krom	8 - 10 mm	06811.31
121.681.146	mat krom	8 - 10 mm	06811.46
121.681.155	RS-lock	8 - 10 mm	06811.55

Milano 06813.** 180° fastglasbeslag, glas/glas



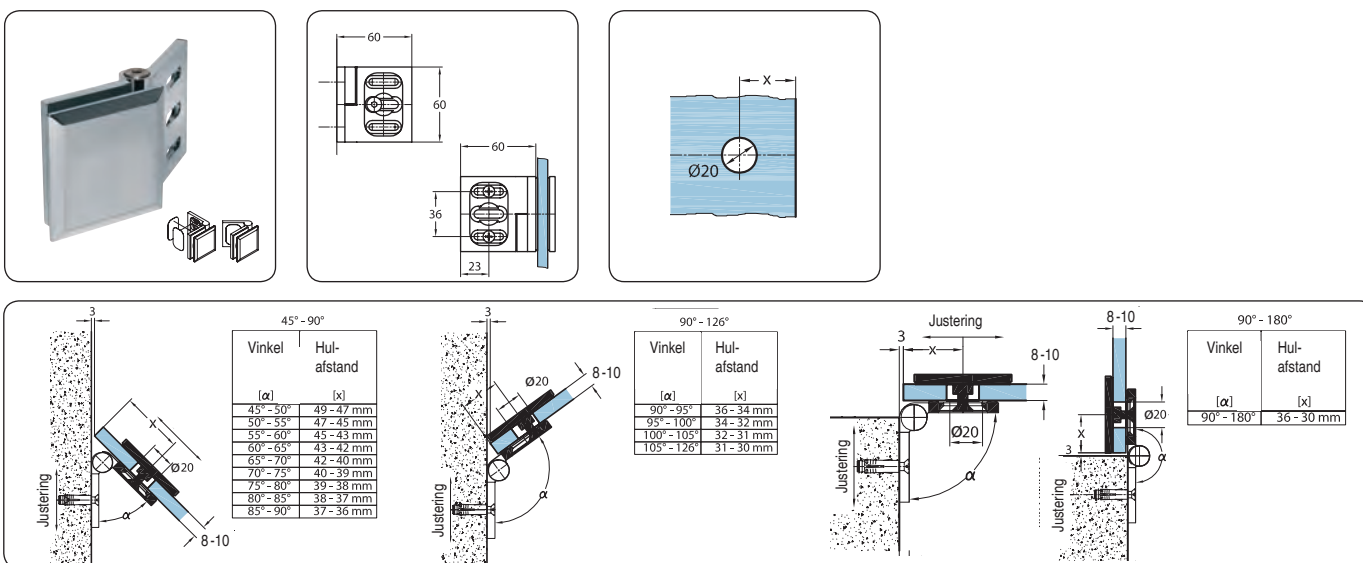
Varenummer	overflade	for glas	typenummer
121.681.331	krom	8 - 10 mm	06813.31
121.681.346	mat krom	8 - 10 mm	06813.46
121.681.355	RS-look	8 - 10 mm	06813.55

Milano 09164.** fastglasbeslag, væg/glas



Varenummer	overflade	for glas	typenummer
121.916.431	krom	8 mm	09164.31
121.916.446	mat krom	8 mm	09164.46
121.916.455	RS-look	8 mm	09164.55

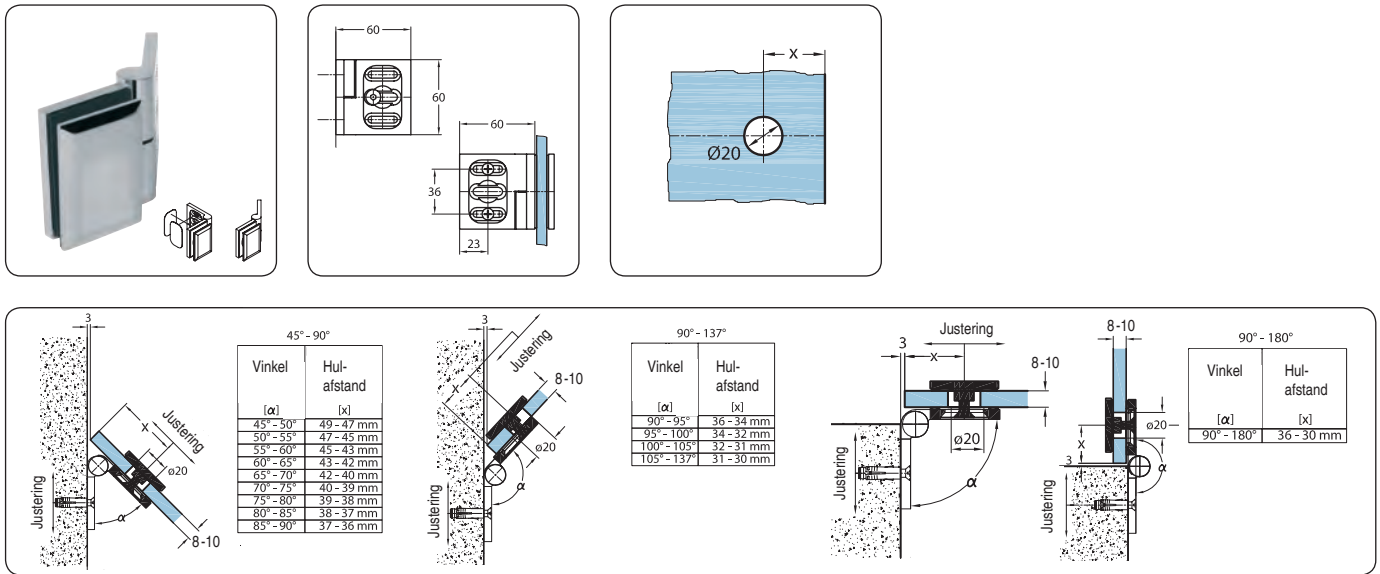
Milano 06815.** fastglasbeslag, justerbart (45° - 180°), med skjult montage, væg/glas



Varenummer	overflade	for glas	justering	typenummer
121.681.531	krom	8 - 10 mm	45° - 180°	06815.31
121.681.555	RS-look	8 - 10 mm	45° - 180°	06815.55

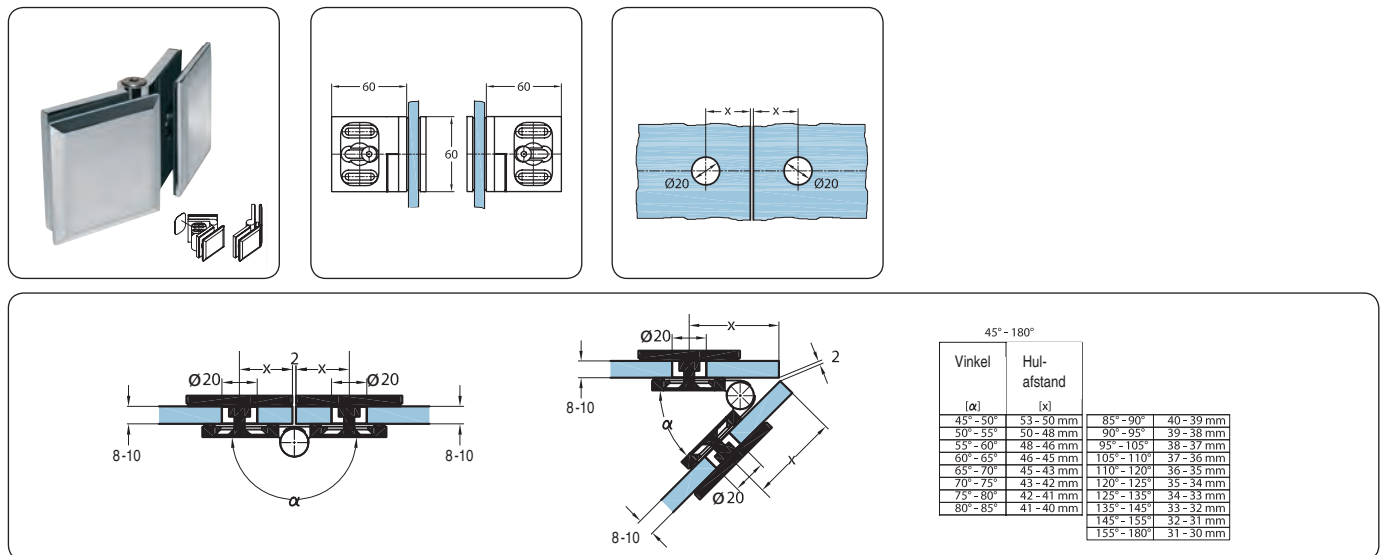
Milano 06816.** fastglasbeslag, justerbart (45° - 180°), med skjult montage, væg/glas

1



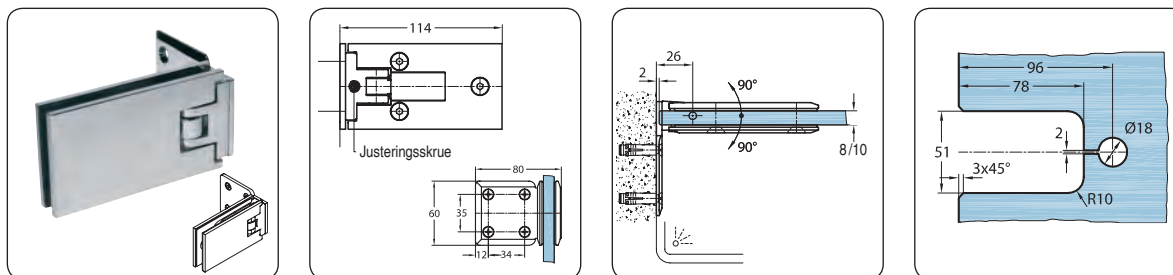
Varenummer	overflade	for glas	justering	typenummer
121.681.631	krom	8 - 10 mm	45° - 180°	06816.31
121.681.655	RS-look	8 - 10 mm	45° - 180°	06816.55

Milano 06817.** fastglasbeslag, justerbart (45° - 180°), med skjult montage, glas/glas



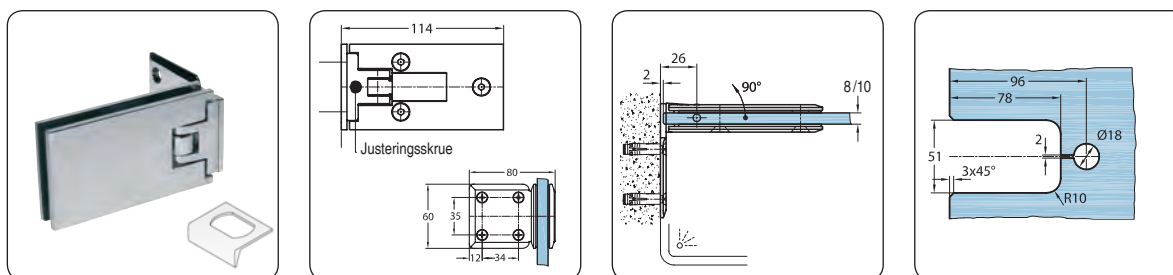
Varenummer	overflade	for glas	justering	typenummer
121.681.731	krom	8 - 10 mm	45° - 180°	06817.31
121.681.755	RS-look	8 - 10 mm	45° - 180°	06817.55

Milano Pur 07110.** justerbart brusehængsel, væg/glas



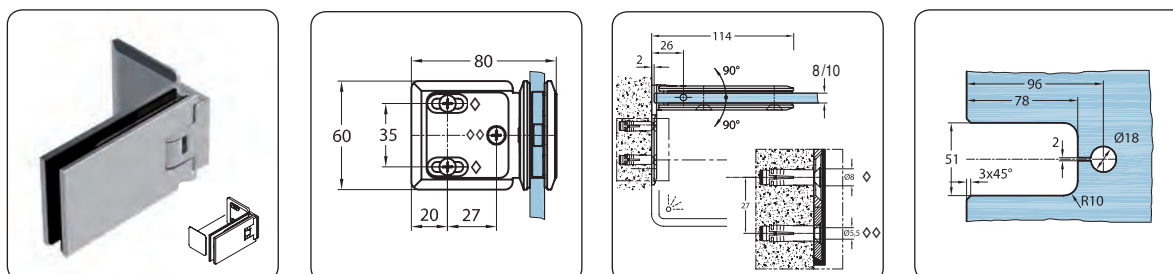
Varenummer	overflade	max. vægt	for glas	justering	åbning	stop	typenummer
121.711.031	krom	40 kg	8/10 mm	ja	+/- 90°	ja	07110.31
121.711.055	RS-lock	40 kg	8/10 mm	ja	+/- 90°	ja	07110.55

Milano Pur 07111.** justerbart brusehængsel med stænskærm, væg/glas



Varenummer	overflade	max. vægt	for glas	justering	åbning	stop	typenummer
121.711.131	krom	40 kg	8/10 mm	ja	90°	ja	07111.31
121.711.155	RS-lock	40 kg	8/10 mm	ja	90°	ja	07111.55

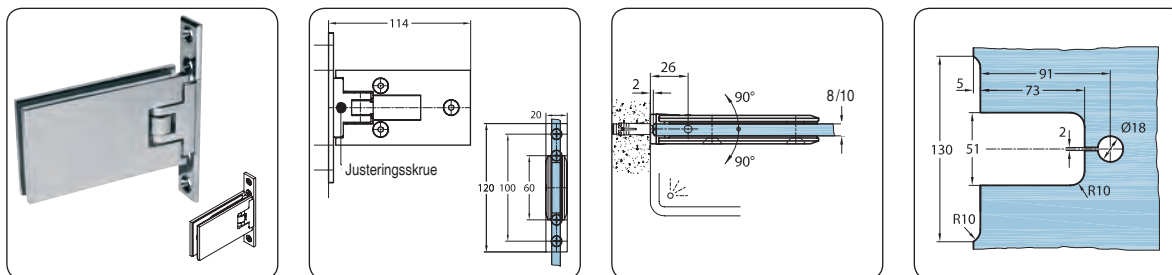
Milano Pur 07112.** justerbart brusehængsel med skjult montage, væg/glas



Varenummer	overflade	max. vægt	for glas	justering	åbning	stop	typenummer
121.711.231	krom	40 kg	8/10 mm	ja	+/- 90°	ja	07112.31
121.711.255	RS-lock	40 kg	8/10 mm	ja	+/- 90°	ja	07112.55

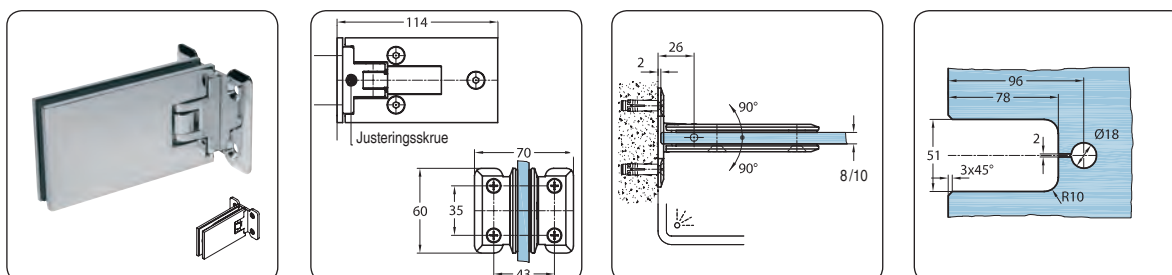
Milano Pur 07115.** justerbart brusehængsel med smal montageplade, væg/glas

1



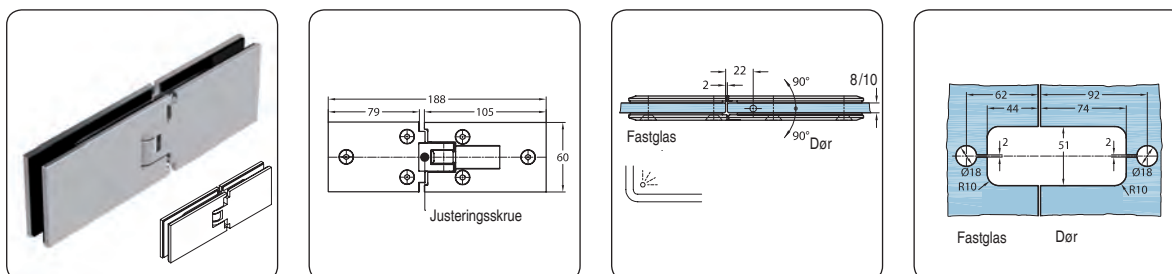
Varenummer	overflade	max. vægt	for glas	justering	åbning	stop	typenummer
121.711.531	krom	40 kg	8/10 mm	ja	+/- 90°	ja	07115.31
121.711.555	RS-look	40 kg	8/10 mm	ja	+/- 90°	ja	07115.55

Milano Pur 07120.** justerbart brusehængsel, væg/glas



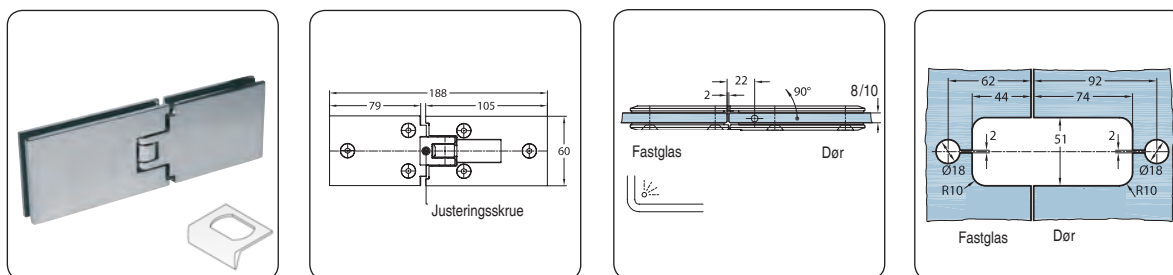
Varenummer	overflade	max. vægt	for glas	justering	åbning	stop	typenummer
121.712.031	krom	40 kg	8/10 mm	ja	+/- 90°	ja	07120.31
121.712.055	RS-look	40 kg	8/10 mm	ja	+/- 90°	ja	07120.55

Milano Pur 07130.** 180° justerbart brusehængsel, glas/glas



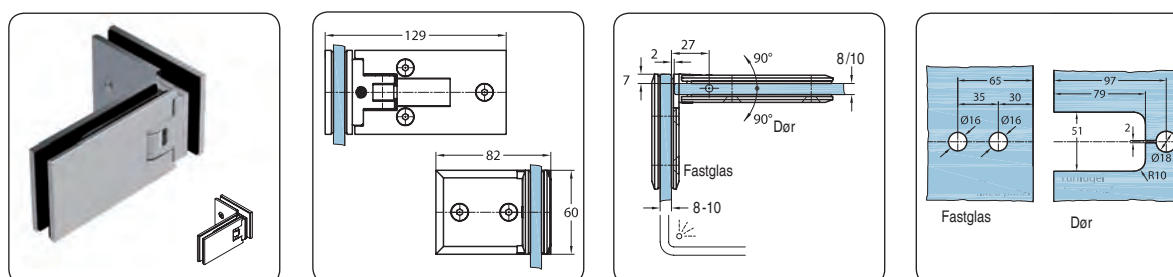
Varenummer	overflade	max. vægt	for glas	justering	åbning	stop	typenummer
121.713.031	krom	40 kg	8/10 mm	ja	+/- 90°	ja	07130.31
121.713.055	RS-look	40 kg	8/10 mm	ja	+/- 90°	ja	07130.55

Milano Pur 07132.** 180° justerbart brusehængsel med stænkskærm, glas/glas



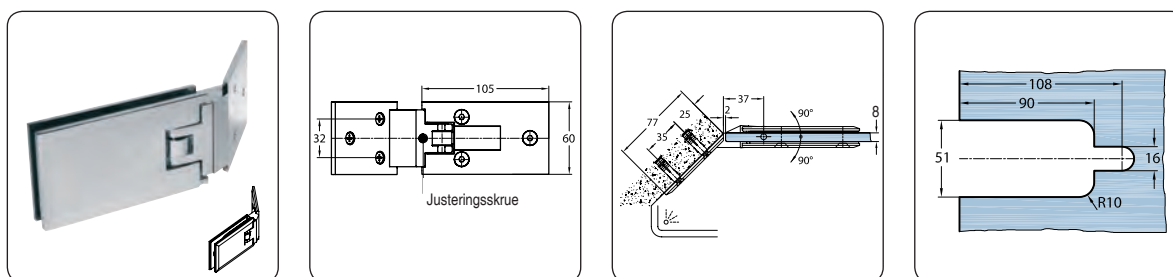
Varenummer	overflade	max. vægt	for glas	justering	åbning	stop	typenummer
121.713.231	krom	40 kg	8/10 mm	ja	90°	ja	07132.31
121.713.255	RS-look	40 kg	8/10 mm	ja	90°	ja	07132.55

Milano Pur 07140.** 90° justerbart brusehængsel, glas/glas



Varenummer	overflade	max. vægt	for glas	justering	åbning	stop	typenummer
121.714.031	krom	40 kg	8/10 mm	ja	+/- 90°	ja	07140.31
121.714.055	RS-look	40 kg	8/10 mm	ja	+/- 90°	ja	07140.55

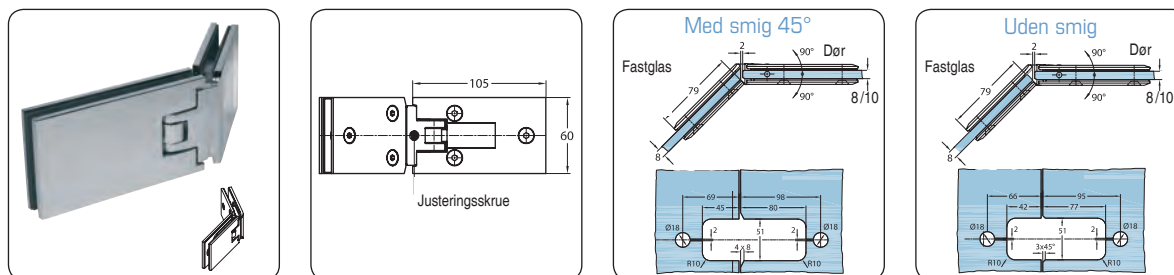
Milano Pur 07160.** 135° justerbart brusehængsel, væg/glas



Varenummer	overflade	max. vægt	for glas	justering	åbning	stop	typenummer
121.716.031	krom	40 kg	8 mm	ja	+/- 90°	ja	07160.31
121.716.055	RS-look	40 kg	8 mm	ja	+/- 90°	ja	07160.55

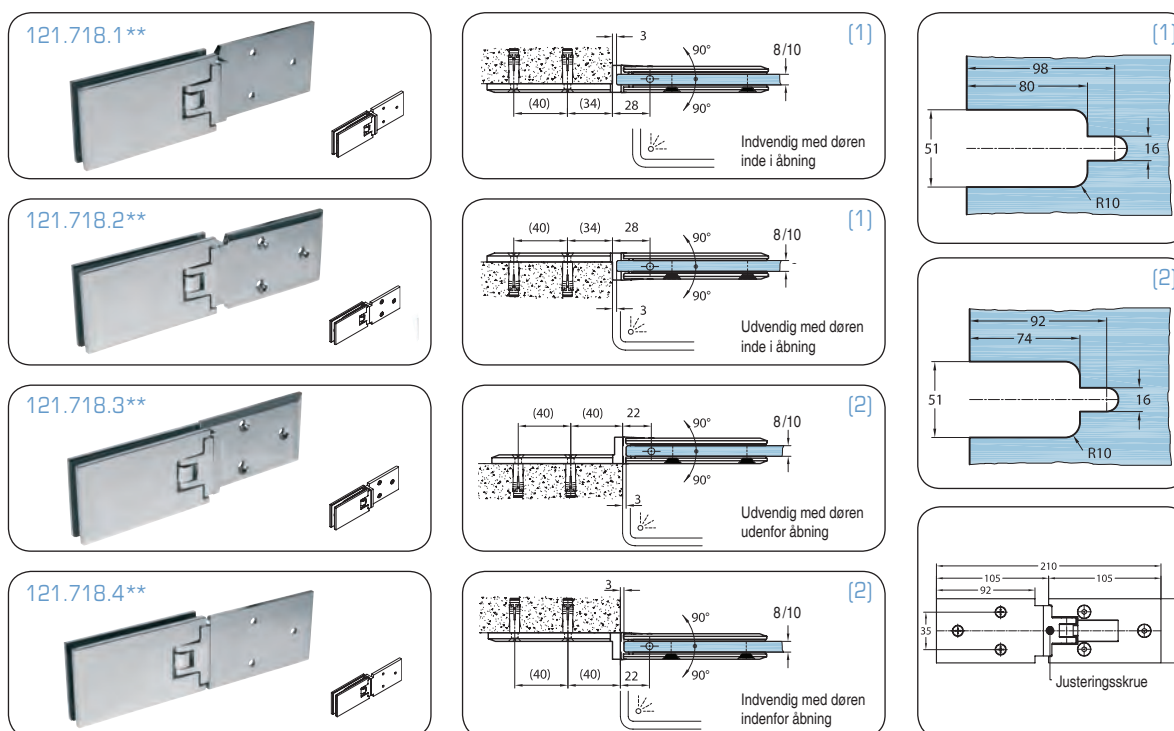
Milano Pur 07170.** 135° justerbart brusehængsel, glas/glas

1



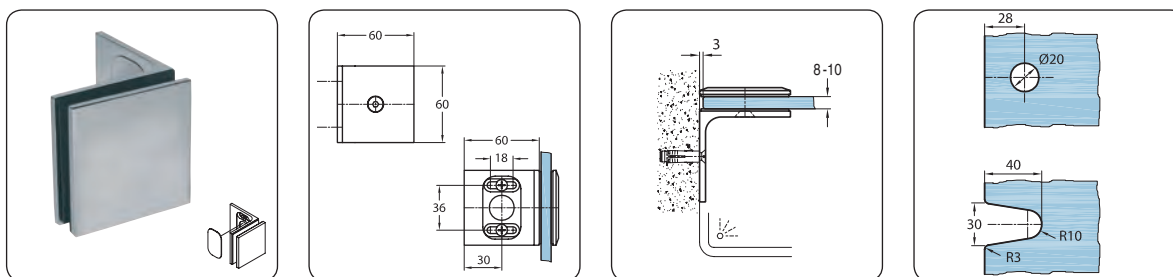
Varenummer	overflade	max. vægt	for glas	justering	åbning	stop	typenummer
121.717.031	krom	40 kg	8/10 mm	ja	+/- 90°	ja	07170.31
121.717.055	RS-look	40 kg	8/10 mm	ja	+/- 90°	ja	07170.55

Milano Pur 0718**. 180° justerbart brusehængsel, væg/glas



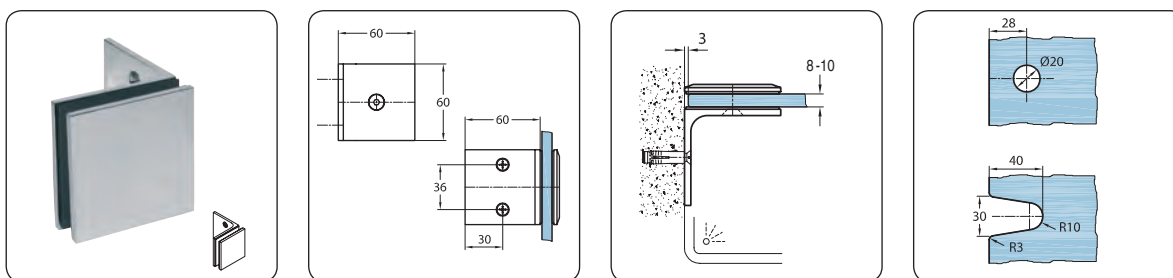
Varenummer	overflade	max. vægt	for glas	justering	åbning	stop	typenummer
121.718.131	krom	40 kg	8/10 mm	ja	+/- 90°	ja	07181.31
121.718.155	RS-look	40 kg	8/10 mm	ja	+/- 90°	ja	07181.55
121.718.231	krom	40 kg	8/10 mm	ja	+/- 90°	ja	07182.31
121.718.255	RS-look	40 kg	8/10 mm	ja	+/- 90°	ja	07182.55
121.718.331	krom	40 kg	8/10 mm	ja	+/- 90°	ja	07183.31
121.718.355	RS-look	40 kg	8/10 mm	ja	+/- 90°	ja	07183.55
121.718.431	krom	40 kg	8/10 mm	ja	+/- 90°	ja	07184.31
121.718.455	RS-look	40 kg	8/10 mm	ja	+/- 90°	ja	07184.55

Milano Pur 07190.** fastglasbeslag med skjult montage, væg/glas



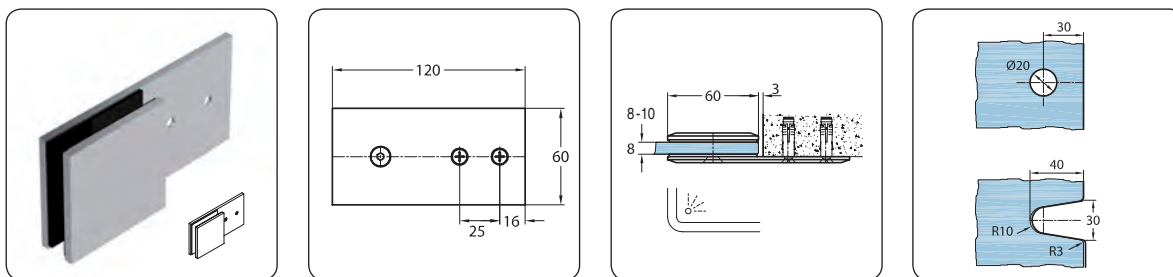
Varenummer	overflade	for glas	typenummer
121.719.031	krom	8 - 10 mm	07190.31
121.719.055	RS-lock	8 - 10 mm	07190.55

Milano Pur 07191.** fastglasbeslag, væg/glas



Varenummer	overflade	for glas	typenummer
121.719.131	krom	8 - 10 mm	07191.31
121.719.155	RS-lock	8 - 10 mm	07191.55

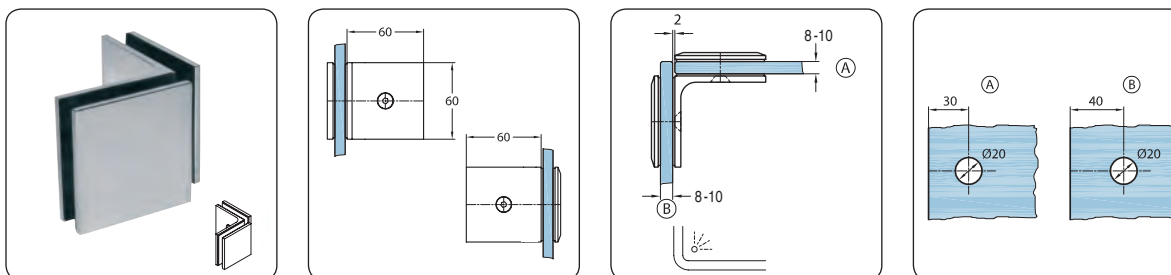
Milano Pur 07192.** 180° fastglasbeslag, væg/glas



Varenummer	overflade	for glas	typenummer
121.719.231	krom	8 - 10 mm	07192.31
121.719.255	RS-lock	8 - 10 mm	07192.55

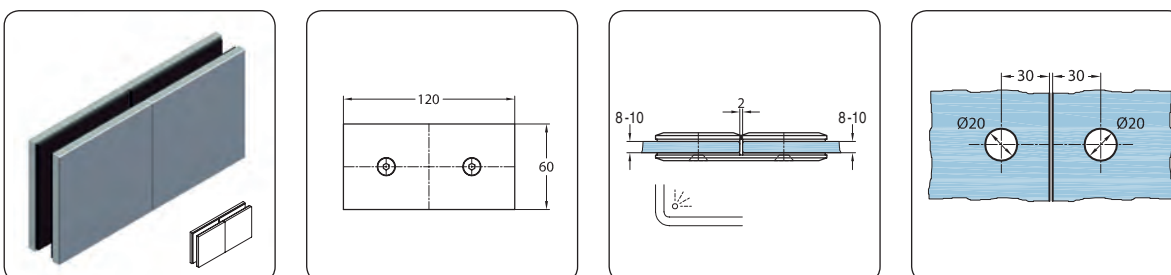
Milano Pur 07193.** 90° fastglasbeslag, glas/glas

1



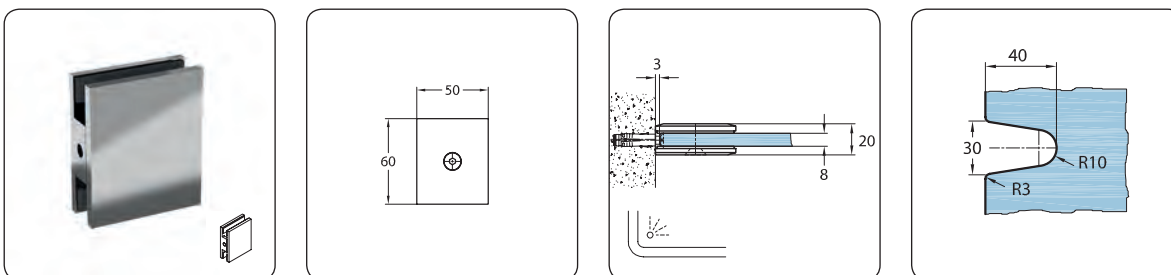
Varenummer	overflade	for glas	typenummer
121.719.331	krom	8 - 10 mm	07193.31
121.719.355	RS-look	8 - 10 mm	07193.55

Milano Pur 07194.** 180° fastglasbeslag, glas/glas



Varenummer	overflade	for glas	typenummer
121.719.431	krom	8 - 10 mm	07194.31
121.719.455	RS-look	8 - 10 mm	07194.55

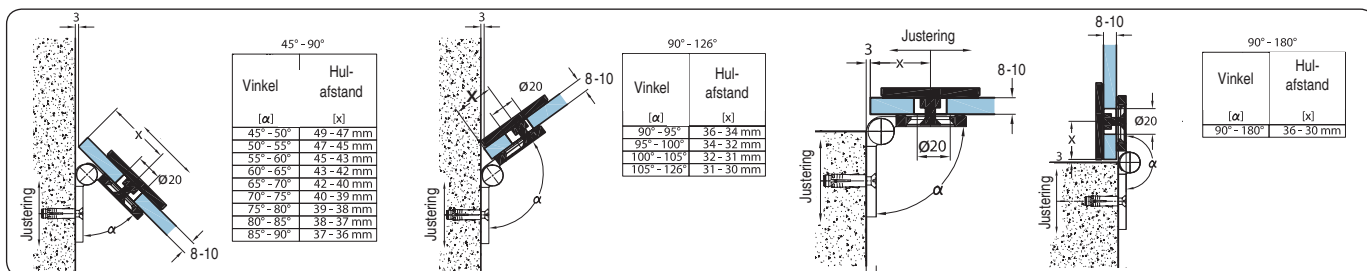
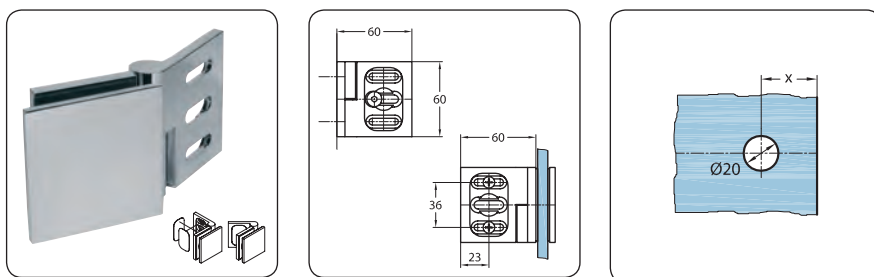
Milano Pur 07198.** fastglasbeslag, væg/glas



Varenummer	overflade	for glas	typenummer
121.719.831	krom	8 mm	07198.31
121.719.855	RS-look	8 mm	07198.55

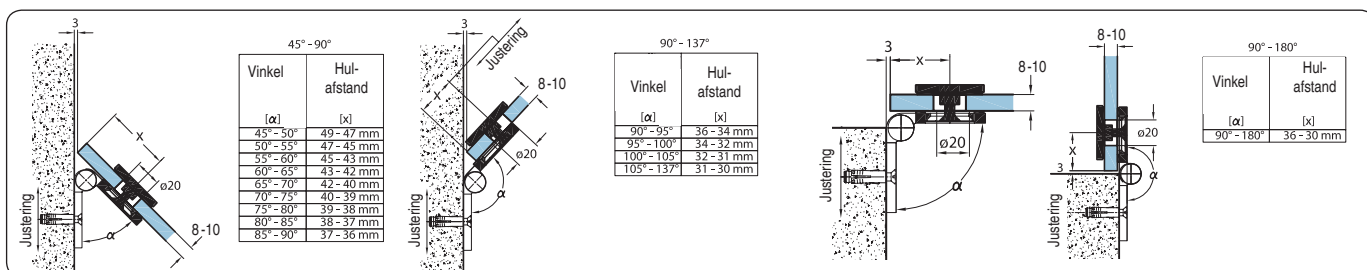
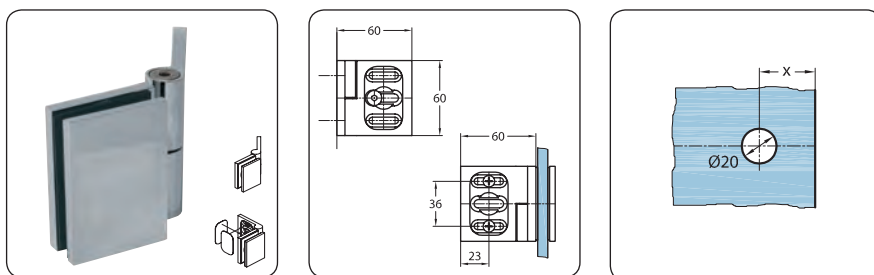
Milano Pur 07195.** fastglasbeslag, justerbart (45° - 180°), med skjult montage, væg/glas

1



Varenummer	overflade	for glas	justering	typenummer
121.719.531	krom	8 - 10 mm	45° - 180°	07195.31
121.719.555	RS-look	8 - 10 mm	45° - 180°	07195.55

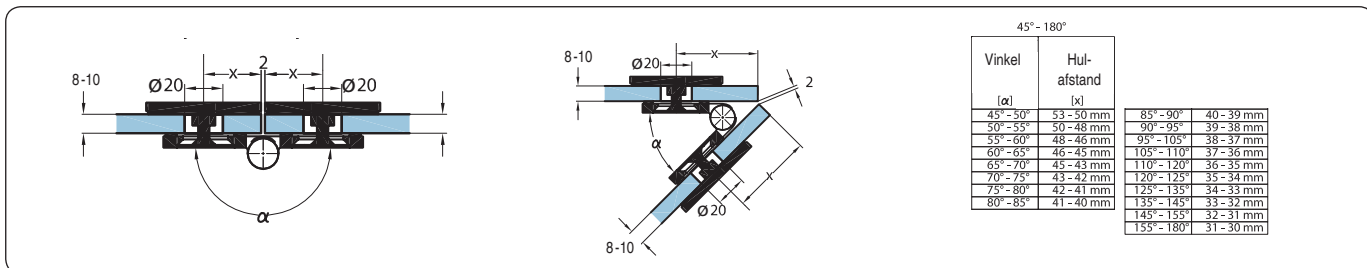
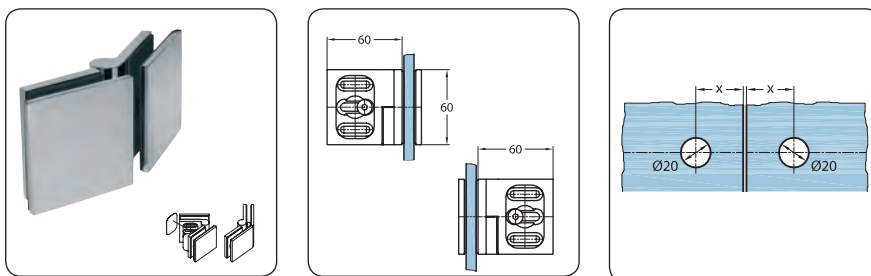
Milano Pur 07196.** fastglasbeslag, justerbart (45° - 180°), med skjult montage, væg/glas



Varenummer	overflade	for glas	justering	typenummer
121.719.631	krom	8 - 10 mm	45° - 180°	07196.31
121.719.655	RS-look	8 - 10 mm	45° - 180°	07196.55

Milano Pur 07197.** fastglasbeslag, justerbart (45° - 180°), med skjult montage, glas/glas

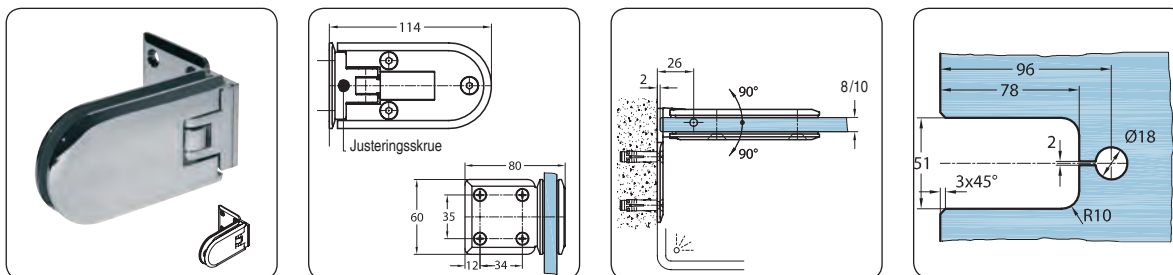
1



Varenummer	overflade	for glas	justering	typenummer
121.719.731	krom	8 - 10 mm	45° - 180°	07197.31
121.719.755	RS-look	8 - 10 mm	45° - 180°	07197.55

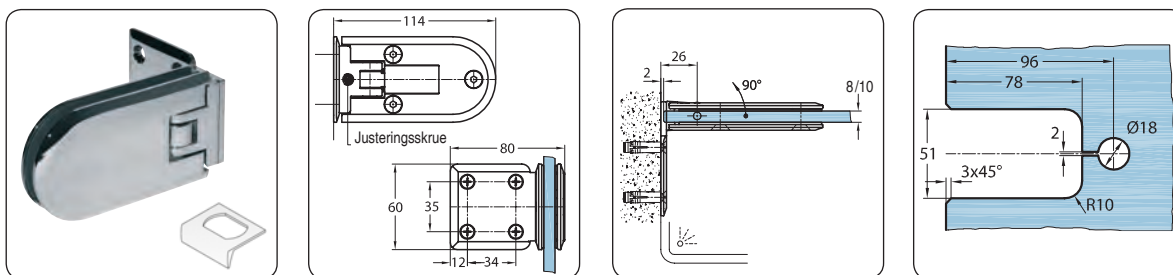


Romana 06210.31 justerbart brusehængsel, væg/glas



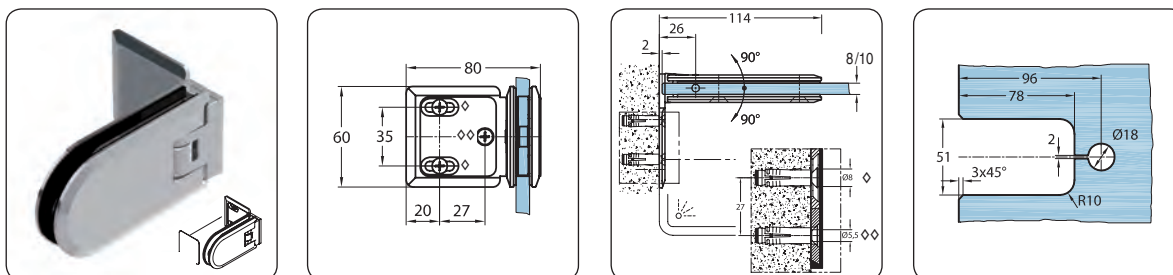
Varenummer	overflade	max. vægt	for glas	justering	åbning	stop	typenummer
121.621.031	krom	40 kg	8/10 mm	ja	+/- 90°	ja	06210.31

Romana 06211.31 justerbart brusehængsel med stænkskærm, væg/glas



Varenummer	overflade	max. vægt	for glas	justering	åbning	stop	typenummer
121.621.131	krom	40 kg	8/10 mm	ja	90°	ja	06211.31

Romana 06212.31 justerbart brusehængsel med skjult montage, væg/glas

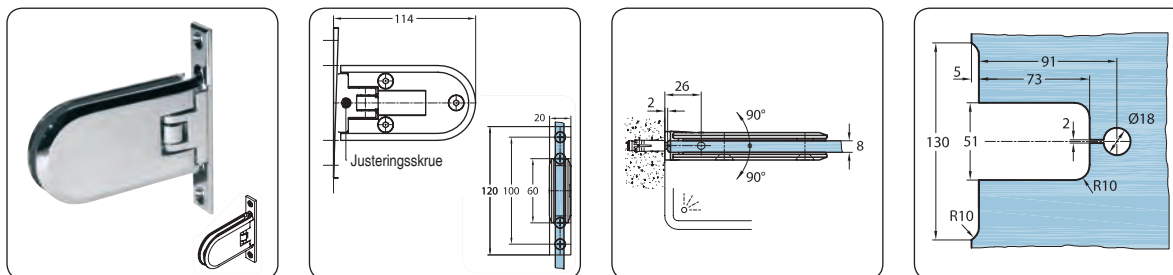


Varenummer	overflade	max. vægt	for glas	justering	åbning	stop	typenummer
121.621.231	krom	40 kg	8/10 mm	ja	+/- 90°	ja	06212.31

1

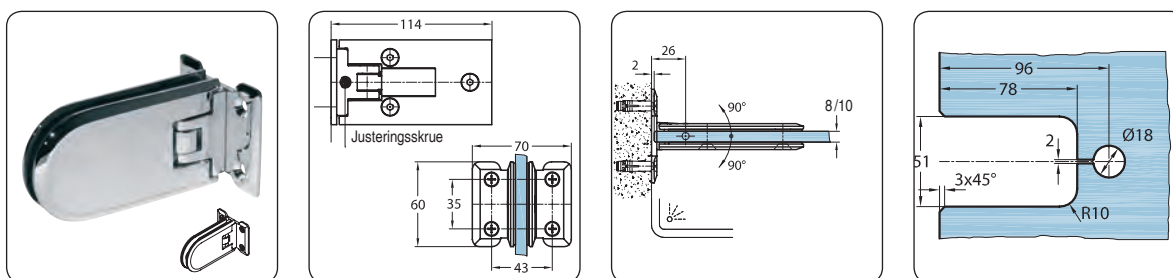
Romana 06215.31 justerbart brusehængsel med smal montageplade, væg/glas

1



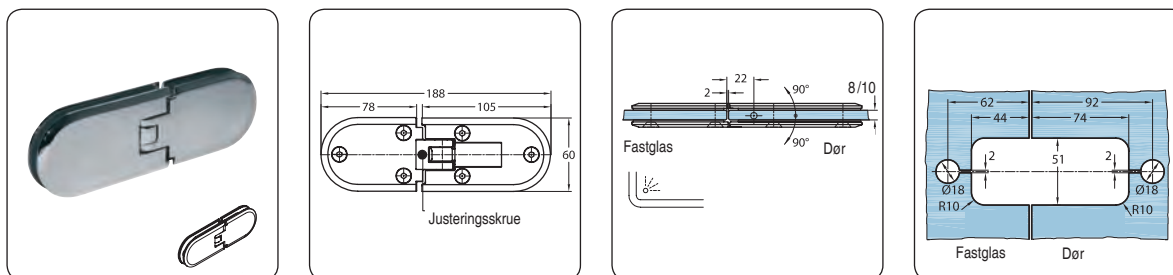
Varenummer	overflade	max. vægt	for glas	justering	åbning	stop	typenummer
121.621.531	krom	40 kg	8/10 mm	ja	+/- 90°	ja	06215.31

Romana 06220.31 justerbart brusehængsel, væg/glas



Varenummer	overflade	max. vægt	for glas	justering	åbning	stop	typenummer
121.622.031	krom	40 kg	8/10 mm	ja	+/- 90°	ja	06220.31

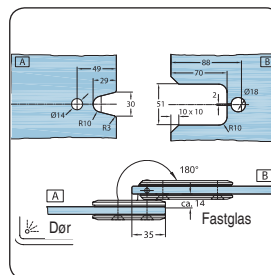
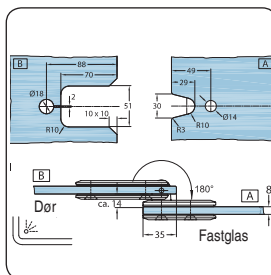
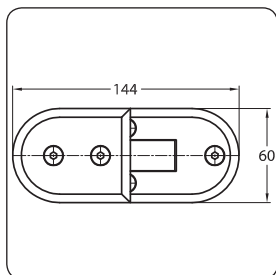
Romana 06230.31 180° justerbart brusehængsel, glas/glas



Varenummer	overflade	max. vægt	for glas	justering	åbning	stop	typenummer
121.623.031	krom	40 kg	8/10 mm	ja	+/- 90°	ja	06230.31

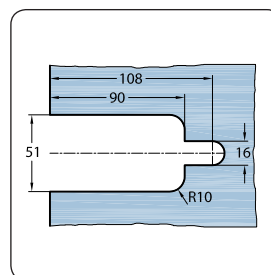
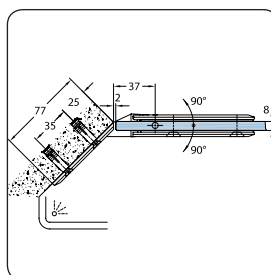
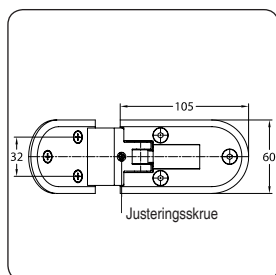
Romana 06255.31 justerbart brusehængsel med 35 mm overlap, glas/glas

1



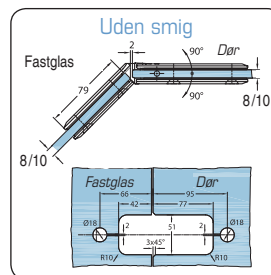
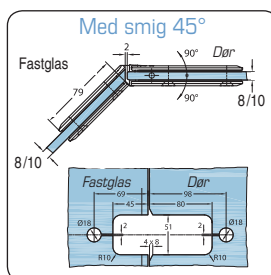
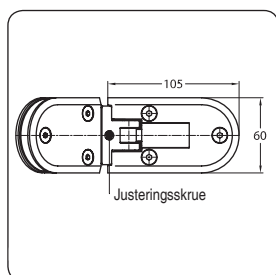
Varenummer	overflade	max. vægt	for glas	justering	åbning	stop	typenummer
121.625.531	krom	40 kg	8 mm	ja	180°	ja	06255.31

Romana 06260.31 135° justerbart brusehængsel, væg/glas



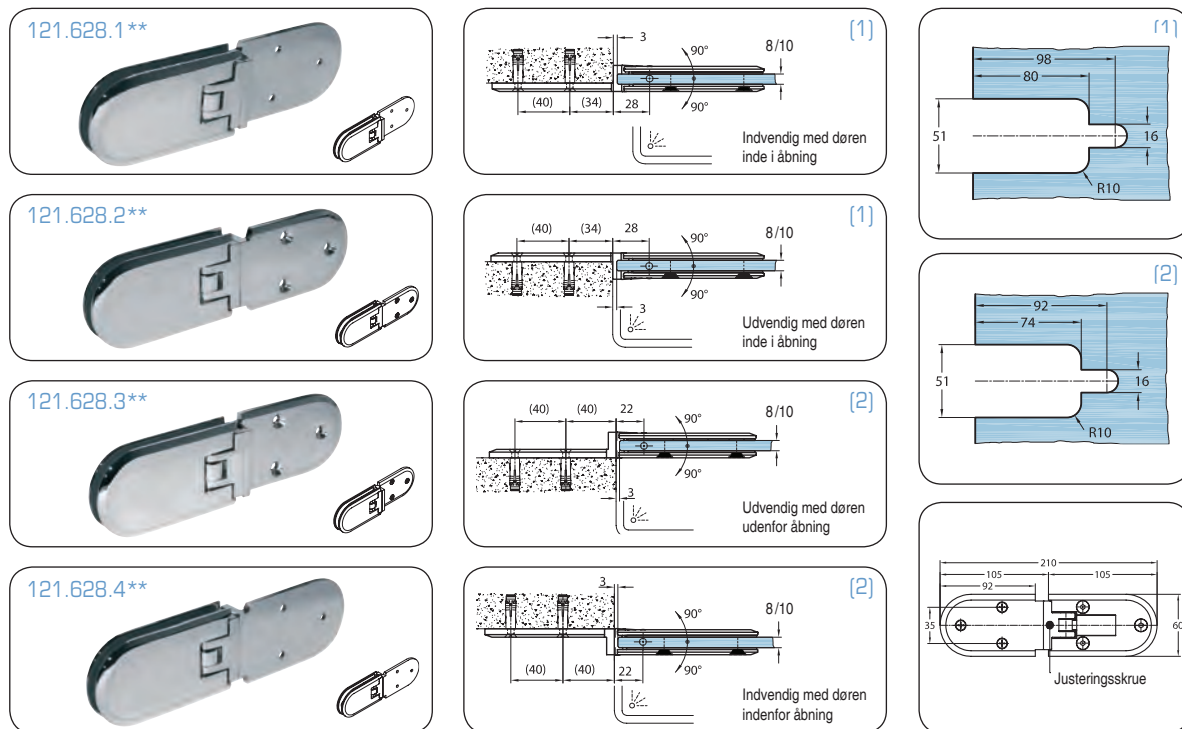
Varenummer	overflade	max. vægt	for glas	justering	åbning	stop	typenummer
121.626.031	krom	40 kg	8 mm	ja	+/- 90°	ja	06260.31

Romana 06270.31 135° justerbart brusehængsel, glas/glas



Varenummer	overflade	max. vægt	for glas ¹	justering	åbning	stop	typenummer
121.627.031	krom	40 kg	8/10 mm	ja	+/- 90°	ja	06270.31

Romana 0628*.31 180° justerbart brusehængsel, væg/glas

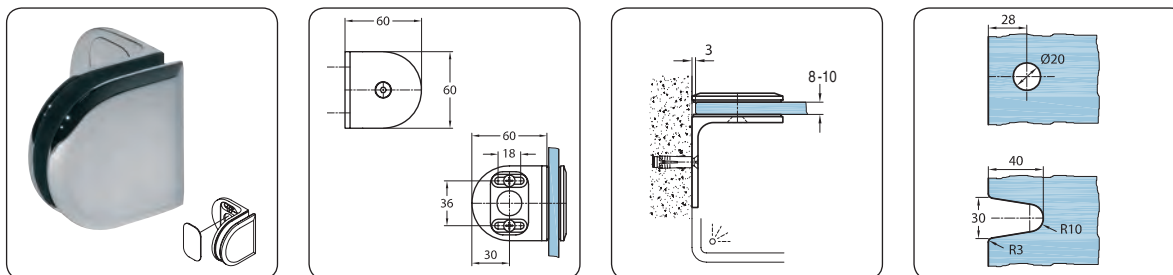


Varenummer	overflade	max. vægt	for glas	justering	åbning	stop	typenummer
121.628.131	krom	40 kg	8/10 mm	ja	+/- 90°	ja	06281.31
121.628.231	krom	40 kg	8/10 mm	ja	+/- 90°	ja	06282.31
121.628.331	krom	40 kg	8/10 mm	ja	+/- 90°	ja	06283.31
121.628.431	krom	40 kg	8/10 mm	ja	+/- 90°	ja	06284.31



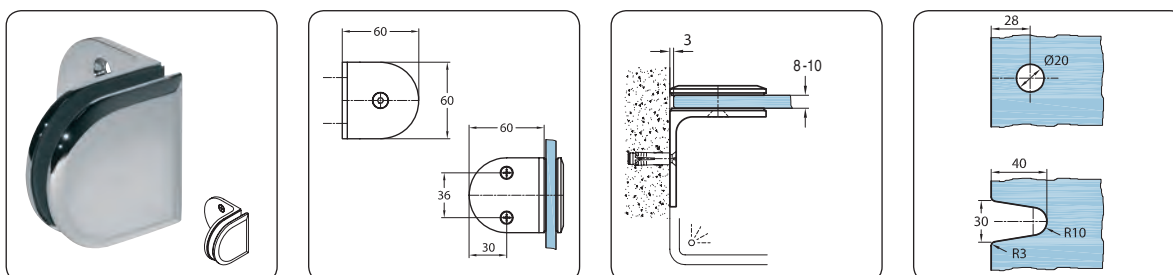
Romana 06820.31 fastglasbeslag med skjult montage, væg/glas

1



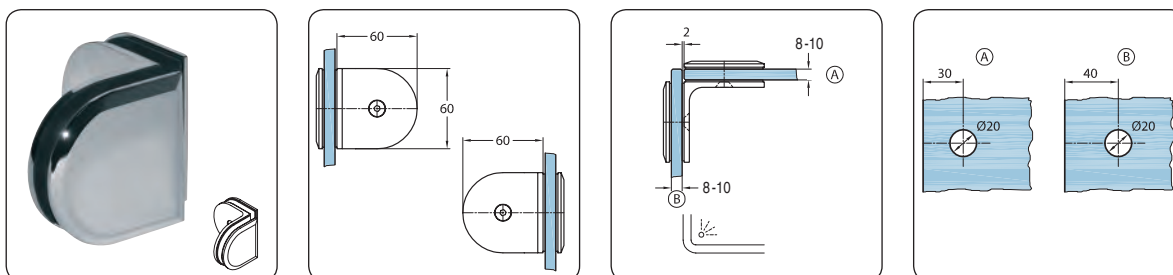
Varenummer	overflade	for glas	typenummer
121.682.031	krom	8 - 10 mm	06820.31

Romana 06821.31 fastglasbeslag, væg/glas



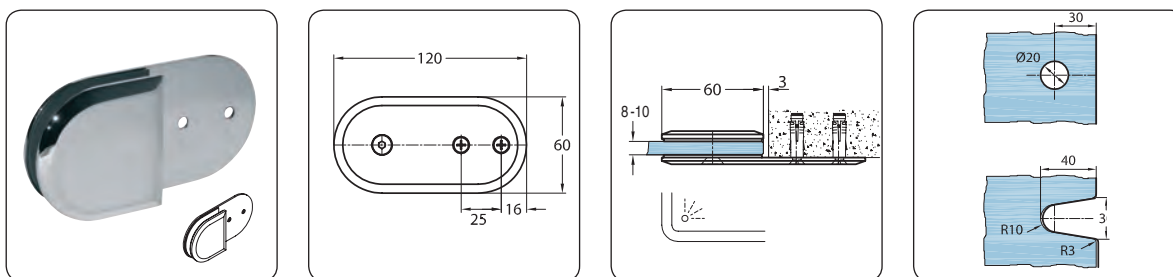
Varenummer	overflade	for glas	typenummer
121.682.131	krom	8 - 10 mm	06821.31

Romana 06823.31 90° fastglasbeslag, glas/glas



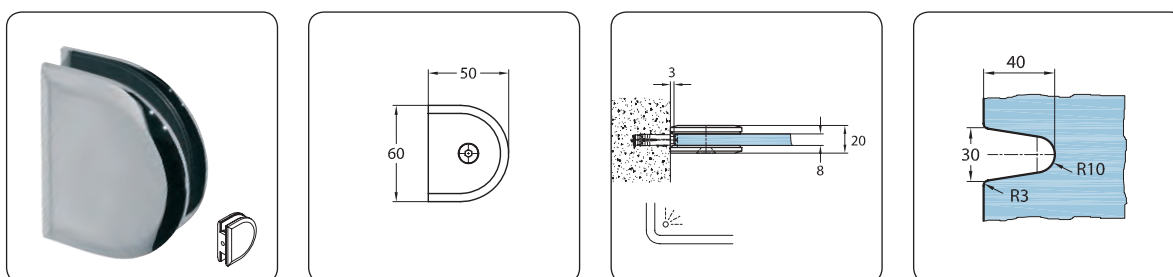
Varenummer	overflade	for glas	typenummer
121.682.331	krom	8 - 10 mm	06823.31

Romana 06831.31 180° fastglasbeslag, væg/glas



Varenummer	overflade	for glas	typenummer
121.683.131	krom	8 - 10 mm	06831.31

Romana 09264.31 fastglasbeslag, væg/glas

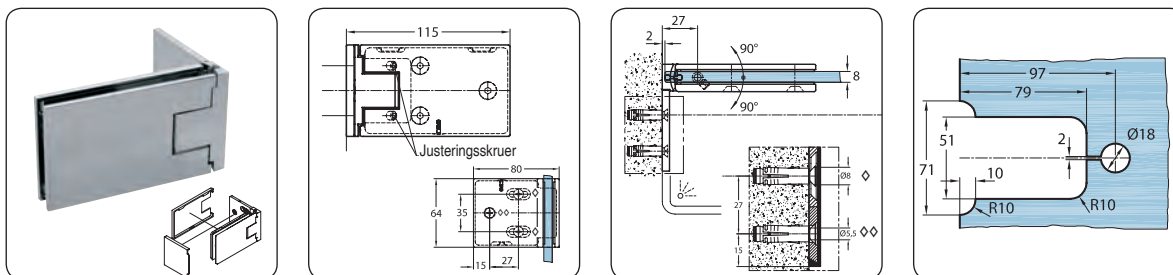


Varenummer	overflade	for glas	typenummer
121.926.431	krom	8 mm	09264.31



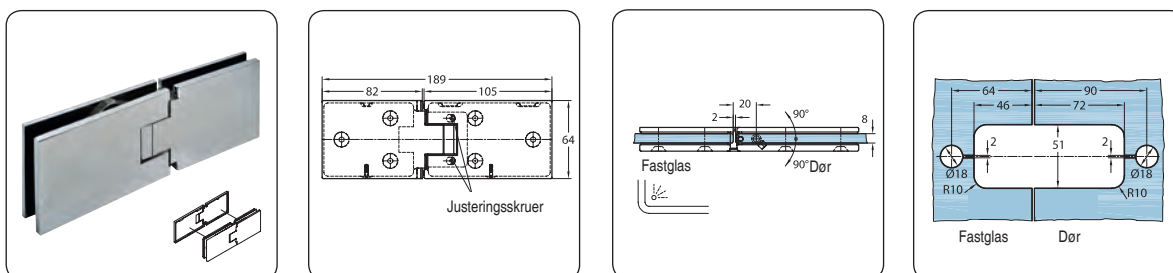
Milano Premium 07412.** justerbart brusehængsel med skjult montage, væg/glas

1



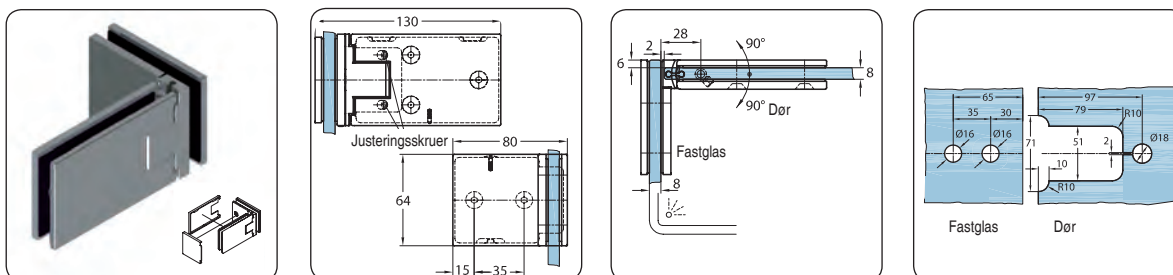
Varenummer	overflade	max. vægt	for glas	justering	åbning	stop	typenummer
121.741.231	krom	40 kg	8 mm	ja	+/- 90°	ja	07412.31
121.741.255	RS-look	40 kg	8 mm	ja	+/- 90°	ja	07412.55

Milano Premium 07430.** 180° justerbart brusehængsel med skjult montage, glas/glas



Varenummer	overflade	max. vægt	for glas	justering	åbning	stop	typenummer
121.743.031	krom	40 kg	8 mm	ja	+/- 90°	ja	07430.31
121.743.055	RS-look	40 kg	8 mm	ja	+/- 90°	ja	07430.55

Milano Premium 07440.** 90° justerbart brusehængsel med skjult montage, glas/glas

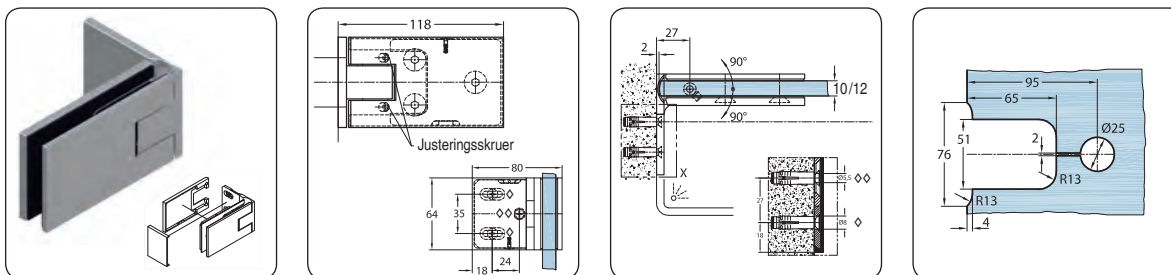


Varenummer	overflade	max. vægt	for glas	justering	åbning	stop	typenummer
121.744.031	krom	40 kg	8 mm	ja	+/- 90°	ja	07440.31
121.744.055	RS-look	40 kg	8 mm	ja	+/- 90°	ja	07440.55



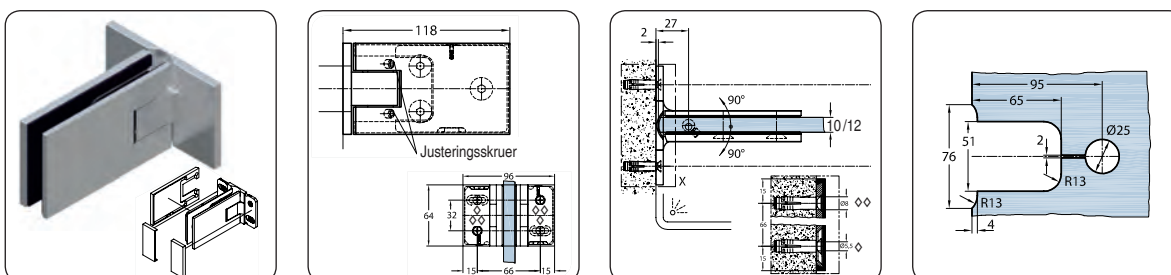
Milano Premium Max 96112.31 justerbart brusehængsel med skjult montage, væg/glas

1



Varenummer	overflade	max. vægt	for glas	justering	åbning	stop	typenummer
121.961.123.100	krom	65 kg	10 /12 mm	ja	+/- 90°	ja	96112.31

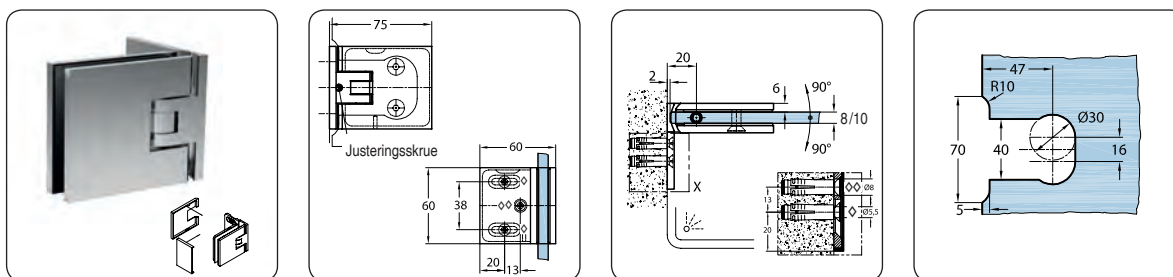
Milano Premium Max 96120.31 justerbart brusehængsel med skjult montage, væg/glas



Varenummer	overflade	max. vægt	for glas	justering	åbning	stop	typenummer
121.961.203.100	krom	80 kg	10 /12 mm	ja	+/- 90°	ja	96120.31

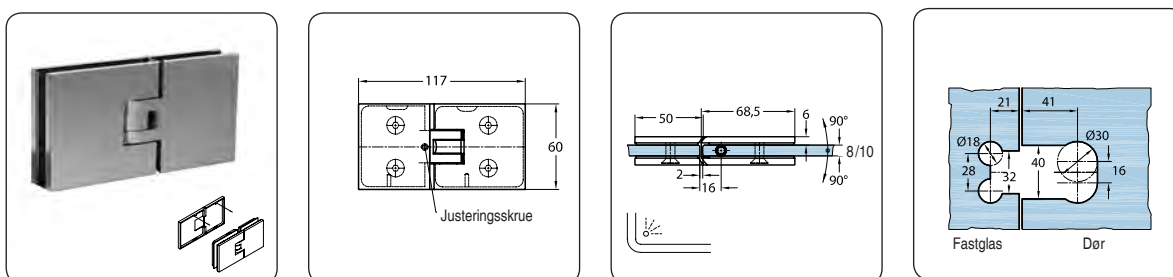


Milano Original 07812.** justerbart brusehængsel med skjult montage, væg/glas



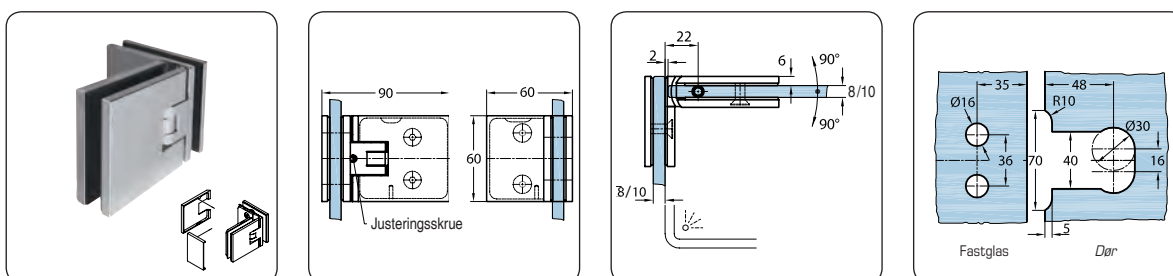
Varenummer	overflade	max. vægt	for glas	justering	åbning	stop	typenummer
121.781.231	krom	50 kg	8 / 10 mm	ja	+/- 90°	ja	07812.31
121.781.255	RS-look	50 kg	8 / 10 mm	ja	+/- 90°	ja	07812.55

Milano Original 07830.** 180° justerbart brusehængsel med skjult montage, glas/glas



Varenummer	overflade	max. vægt	for glas	justering	åbning	stop	typenummer
121.783.031	krom	50 kg	8 / 10 mm	ja	+/- 90°	ja	07830.31
121.783.055	RS-look	50 kg	8 / 10 mm	ja	+/- 90°	ja	07830.55

Milano Original 07840.** 90° justerbart brusehængsel med skjult montage, glas/glas

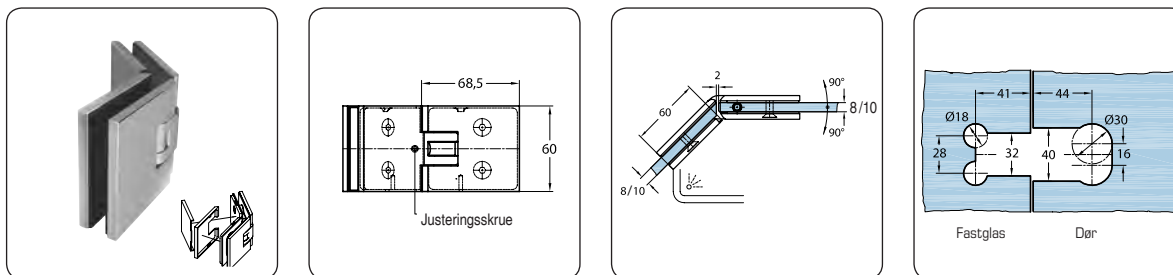


Varenummer	overflade	max. vægt	for glas	justering	åbning	stop	typenummer
121.784.031	krom	50 kg	8 / 10 mm	ja	+/- 90°	ja	07840.31
121.784.055	RS-look	50 kg	8 / 10 mm	ja	+/- 90°	ja	07840.55

1

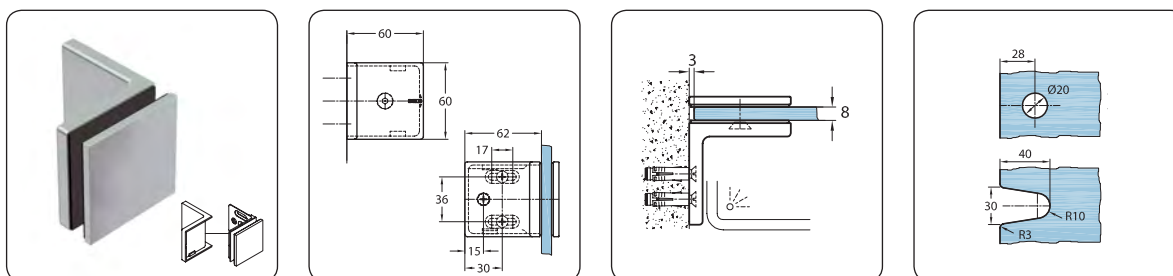
Milano Original 07870.** 135° justerbart brusehængsel med skjult montage, glas/glas

1



Varenummer	overflade	max. vægt	for glas	justering	åbning	stop	typenummer
121.787.031	krom	50 kg	8 / 10 mm	ja	+/- 90°	ja	07870.31
121.787.055	RS-look	50 kg	8 / 10 mm	ja	+/- 90°	ja	07870.55

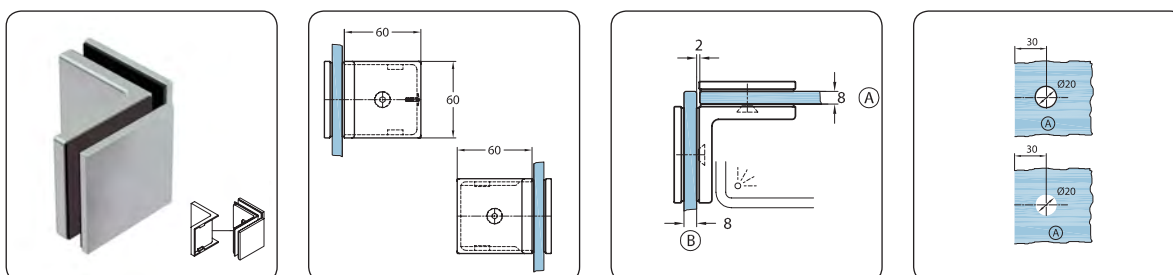
Milano Original 07490.** fastglasbeslag med skjult montage, væg/glas



Varenummer ¹	overflade	for glas	typenummer
121.749.031	krom	8 mm	07490.31
121.749.055	RS-look	8 mm	07490.55

¹) På forespørgsel for 10 mm glas

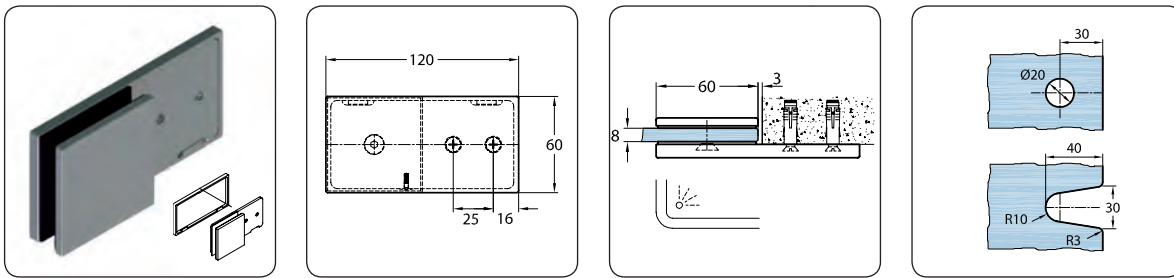
Milano Original 07493.** 90° fastglasbeslag med skjult montage, glas/glas



Varenummer ¹	overflade	for glas	typenummer
121.749.331	krom	8 mm	07493.31
121.749.355	RS-look	8 mm	07493.55

¹) På forespørgsel for 10 mm glas

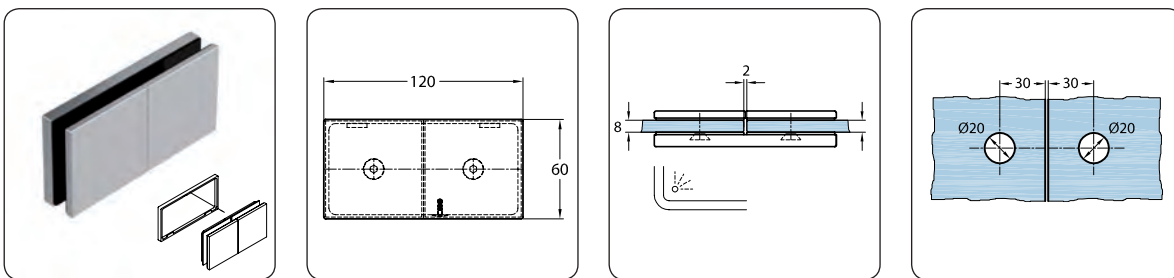
Milano Original 07498.** 180° fastglasbeslag med skjult montage, væg/glas



Varenummer ¹	overflade	for glas	typenummer
121.749.831	krom	8 mm	07498.31
121.749.855	RS-look	8 mm	07498.55

¹⁾ På forespørgsel for 10 mm glas

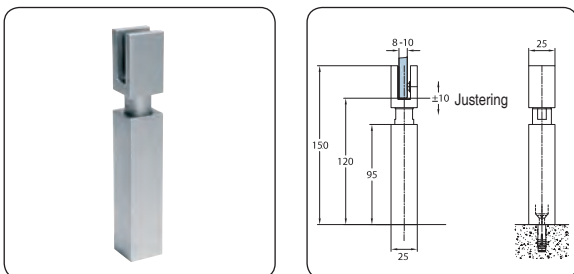
Milano Original 07499.** 180° fastglasbeslag med skjult montage, glas/glas



Varenummer ¹	overflade	for glas	typenummer
121.749.931	krom	8 mm	07499.31
121.749.955	RS-look	8 mm	07499.55

¹⁾ På forespørgsel for 10 mm glas

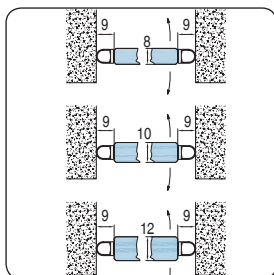
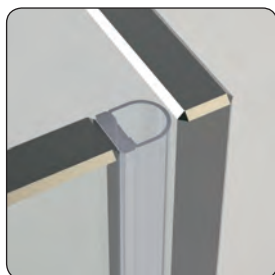
Glasvægspødder 09404.55 120 mm, justerbar +/- 10 mm



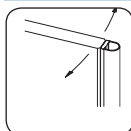
Varenummer	overflade	for glas	højde	typenummer
120.940.455	RS-look	8 - 10 mm	110 - 130 mm	09404.55

6923* selvklæbende bobleliste

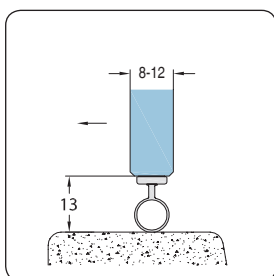

1



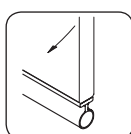
Varenummer	for glas	længde	farve	typenummer
121.692.300	8 - 12 mm	2.500 mm	transparent	69230
121.692.310	8 - 12 mm	6.000 mm	transparent	69231



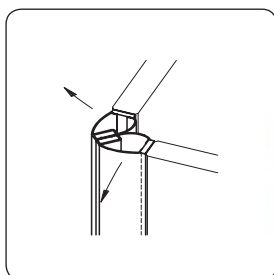
69240 selvklæbende rund bobleliste



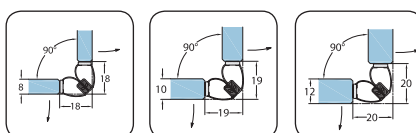
Varenummer	for glas	længde	farve	typenummer
121.692.400	8 - 12 mm	2.500 mm	transparent	69240



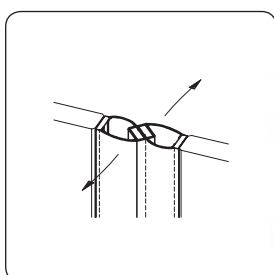
69250 90° selvklæbende magnetttætningslister, sæt



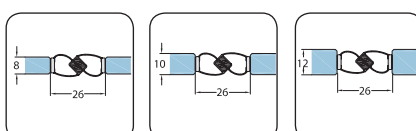
Varenummer	for glas	længde	farve	typenummer
121.692.500	8 - 12 mm	2.500 mm	transparent	69250



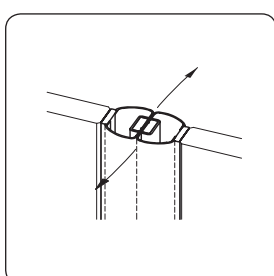
69260 180° selvklæbende magnetttætningslister, sæt



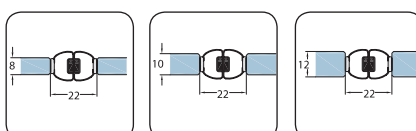
Varenummer	for glas	længde	farve	typenummer
121.692.600	8 - 12 mm	2.500 mm	transparent	69260



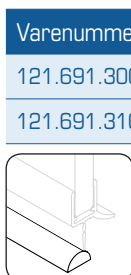
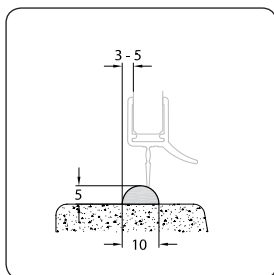
69270 180° selvklæbende magnetttætningslister, sæt



Varenummer	for glas	længde	farve	typenummer
121.692.700	8 - 12 mm	2.500 mm	transparent	69270



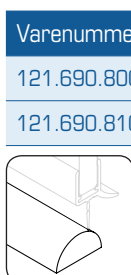
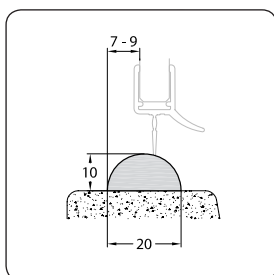
6913* vandspærre 10 x 5 mm, transparent



Varenummer	B x H	længde	materiale	typenummer
121.691.300	10 x 5 mm	1.000 mm	akryl	69130
121.691.310	10 x 5 mm	2.000 mm	akryl	69131

1

6908* vandspærre 20 x 10 mm, transparent

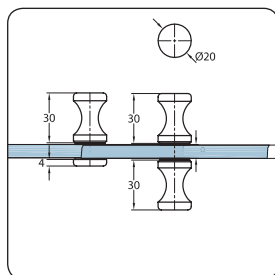


Varenummer	B x H	længde	materiale	typenummer
121.690.800	20 x 10 mm	1.000 mm	akryl	69080
121.690.810	20 x 10 mm	2.000 mm	akryl	69081



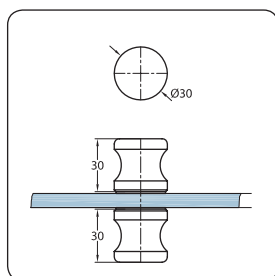
05001.31 og 05000.** dørknop Ø20 mm

1



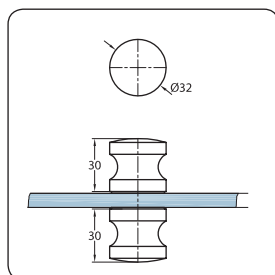
Varenummer	overflade	type	for glas	hul	typenummer
121.500.131	krom	enkelt	6-12 mm	Ø12	05001.31
121.500.031	krom	dobb.	6-12 mm	Ø12	05000.31
121.500.046	mat krom	dobb.	6-12 mm	Ø12	05000.46

05010.** dørknop Ø30 mm



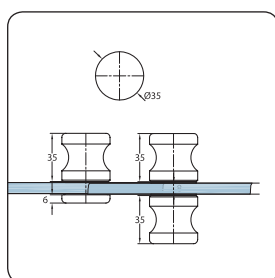
Varenummer	overflade	type	for glas	hul	typenummer
121.501.031	krom	dobb.	6-12 mm	Ø14	05010.31
121.501.046	mat krom	dobb.	6-12 mm	Ø14	05010.46

05007.** dørknop Ø32 mm



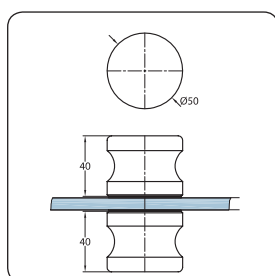
Varenummer	overflade	type	for glas	hul	typenummer
121.500.731	krom	dobb.	6-12 mm	Ø14	05007.31
121.500.755	RS-look	dobb.	6-12 mm	Ø14	05007.55

05002.** og 5003.** dørknop Ø35 mm



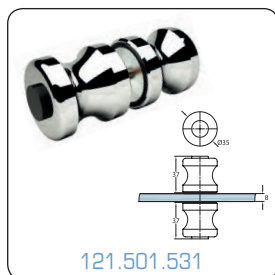
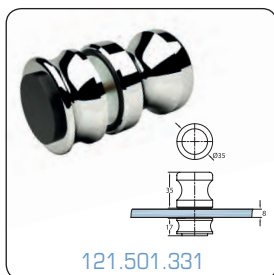
Varenummer	overflade	type	for glas	hul	typenummer
121.500.231	krom	enkelt	6-12 mm	Ø14	05002.31
121.500.255	RS-look	enkelt	6-12 mm	Ø14	05002.55
121.500.331	krom	dobb.	6-12 mm	Ø14	05003.31
121.500.346	mat krom	dobb.	6-12 mm	Ø14	05003.46
121.500.355	RS-look	dobb.	6-12 mm	Ø14	05003.55

05005.** dørknop Ø50 mm



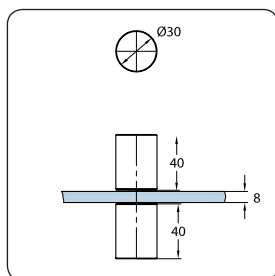
Varenummer	overflade	type	for glas	hul	typenummer
121.500.531	krom	dobb.	6-12 mm	Ø14	05005.31
121.500.546	mat krom	dobb.	6-12 mm	Ø14	05005.46
121.500.555	RS-look	dobb.	6-12 mm	Ø14	05005.55

05013.31 og 05015.** dørknop med anslag, Ø35 mm



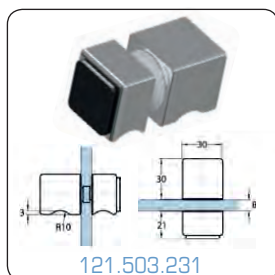
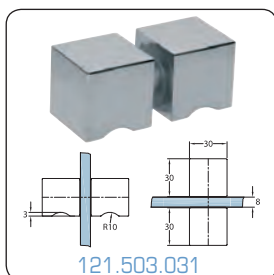
Varenummer	overflade	type	for glas	hul	typenummer
121.501.331	krom	enkelt	6-12 mm	Ø14	05013.31
121.501.531	krom	dobb.	6-12 mm	Ø14	05015.31

05100.** dørknop Ø30 mm, rustfrit stål



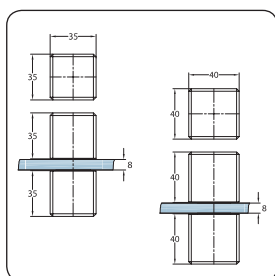
Varenummer	overflade	type	for glas	hul	typenummer
121.510.090	poleret	dobb.	6-10 mm	Ø14	05100.90
121.510.091	matbørstet	dobb.	6-10 mm	Ø14	05100.91

05030.** og 05032.** dørknop 30 x 30 mm, skarpkantet



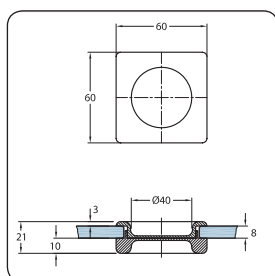
Varenummer	overflade	mål	for glas	hul	typenummer
121.503.031	krom	30x30x30	6-12 mm	Ø12	05030.31
121.503.055	RS-look	30x30x30	6-12 mm	Ø12	05030.55
121.503.231	krom	30x30x30	6-12 mm	Ø12	05032.31
121.503.246	mat krom	30x30x30	6-12 mm	Ø12	05032.46
121.503.255	RS-look	30x30x30	6-12 mm	Ø12	05032.55

05038.31 og 05043.** dobbelt dørknop, facetslebet



Varenummer	overflade	mål	for glas	hul	typenummer
121.503.831	krom	35x35x35	6-12 mm	Ø12	05038.31
121.504.331	krom	40x40x40	6-12 mm	Ø12	05043.31
121.504.346	mat krom	40x40x40	6-12 mm	Ø12	05043.46
121.504.355	RS-look	40x40x40	6-12 mm	Ø12	05043.55

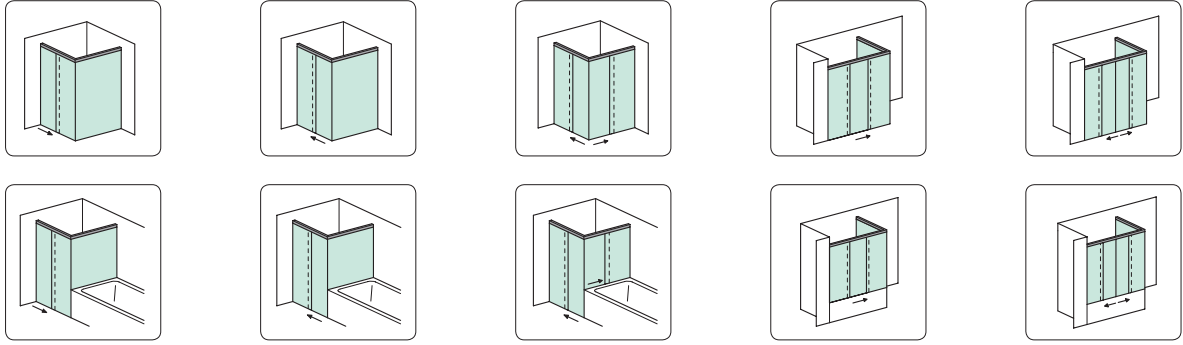
09020.10 skydedørsskål 60 x 60 mm, firkantet, aluminium



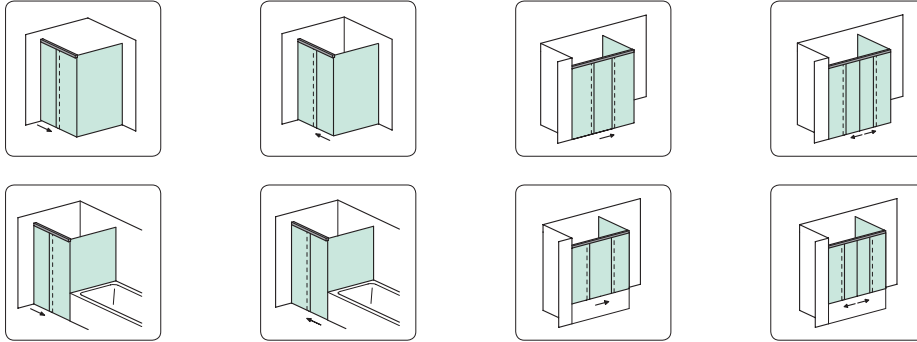
Varenummer	overflade	mål	for glas	hul	typenummer
121.902.010	naturelox.	60 x 60	8-10 mm	Ø50	09020.10

1

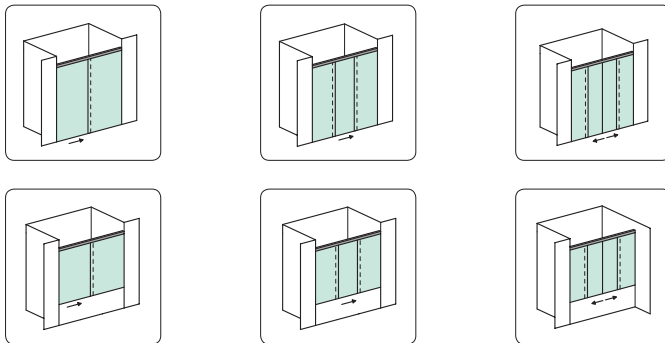
Skydedørspanel



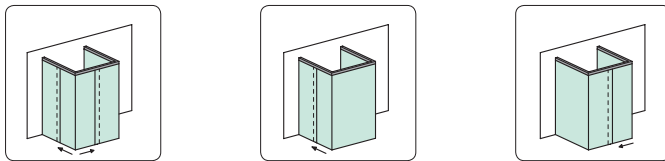
Skydedørspanel



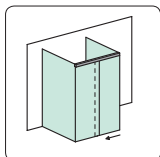
Skydedørspanel



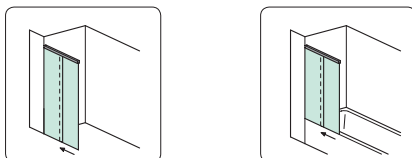
Skydedørspanel



Skydedørspanel



Skydedørspanel





Vivere II bruseskydedør

Enkelt køreskinne:	Samlet længde op til 1.200 mm, ekskl. glas
Dobbelt køreskinne:	Samlet længde op til 2.000 mm, ekskl. glas
Max højde:	2.000 mm
Max vægt:	40 kg
Brusekabinetyper:	Bruseniche, brusehjørne, U-brusekabiner, cirkulære brusekabiner og special brusekabiner
Befæstigelse:	3 muligheder for vægfastgørelse: U-profil (U) , synligt beslag (E) , undersænket beslag (F)
Materiale:	Rustfrit stål



Square top / bund glaslågehængsel, glas max. 1000 x 400 mm, sæt, korpus/glas





Varenummer	overfl.	max. kg	glastyk.	åbning	typenummer
151.150.621.000	krom	6 kg ¹⁾	4 - 6 mm	90°	-
151.150.621.100	mat krom	6 kg ¹⁾	4 - 6 mm	90°	-



¹⁾ Max. vægt pr. par



Square center glaslågehængsel, glas max. 1000 x 400 mm, max. 6 kg pr. par, korpus/glas




Varenummer	overflade	center	glastyk.	åbning	typenummer
151.150.623.230	krom	højre	4 - 6 mm	90°	-
151.150.623.231	mat krom	højre	4 - 6 mm	90°	-
151.150.623.255	krom	venstre	4 - 6 mm	90°	-
151.150.623.256	mat krom	venstre	4 - 6 mm	90°	-

¹⁾ Leveres med bløde plastskruer til hulboring Ø6 mm

Square top / bund glaslågehængsel, smal montageplade, sæt, korpus/glas





Varenummer	overflade	max. kg	glastyk.	åbning	typenummer
151.150.621.500	krom	6 kg ¹⁾	4 - 6 mm	90°	-
151.150.621.600	mat krom	6 kg ¹⁾	4 - 6 mm	90°	-



¹⁾ Max. vægt pr. par

Dækplade til glaslågehængsel



Varenummer	overflade	beskrivelse	mål	typenummer
150.A11.093	RS-look	rund, plast	ca. Ø37	-
150.A11.046	krom	rund, zink	ca. Ø31	-
150.A11.047	mat krom	rund, zink	ca. Ø31	-
150.A11.D93	RS-look	D form plast	39 x 31 mm	-
150.A11.D46	krom	D form, zink	39 x 31 mm	-
150.A11.D47	mat krom	D form, zink	39 x 31 mm	-



Glasseklag bad • Willach

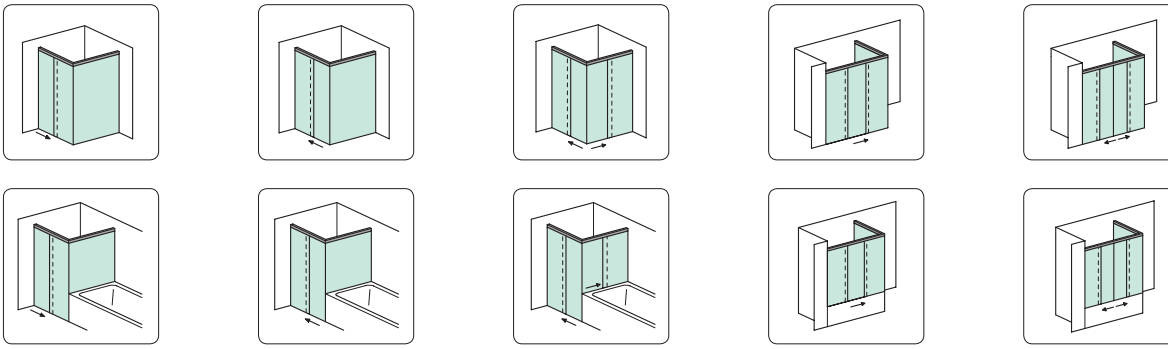
Produktoversigt 6

Skydedørsløsninger:
Aquant 40 85

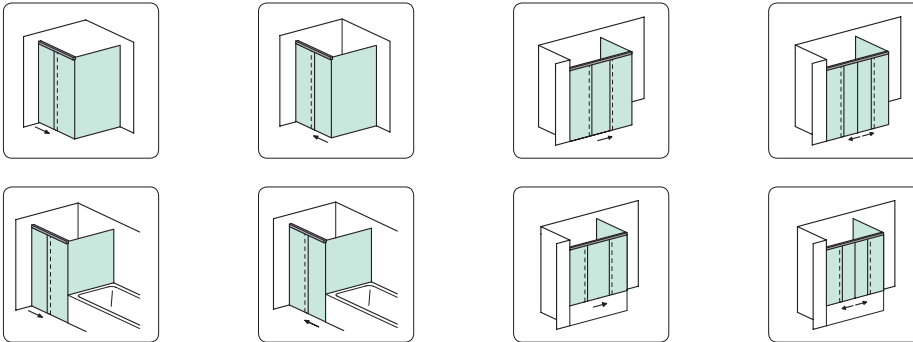
Willach

Willach har mere end 100 års historie og ledes af fjerde generation af samme ejerfamilie. Willach har i mange år været førende leverandør af løsninger til glasskydeluger i høj kvalitet og har de senere år med stor succes udviklet og lanceret Portavant skydedøre med mange nyskabende funktioner som bl.a. softstop. Seneste skud på stammen er Aquant skydedørsløsninger til baderum, som er udviklet på samme teknologi og i sædvanligt elegant design og med softstop.

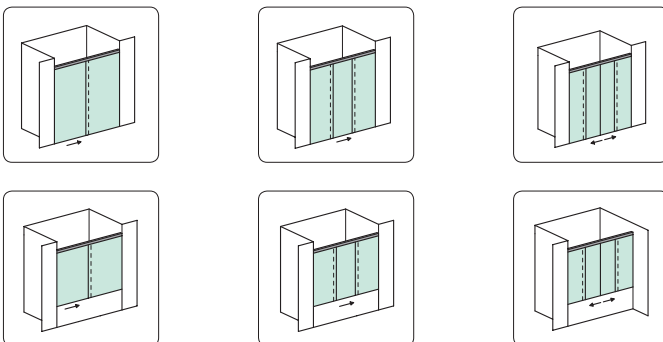
Skydedørspanel



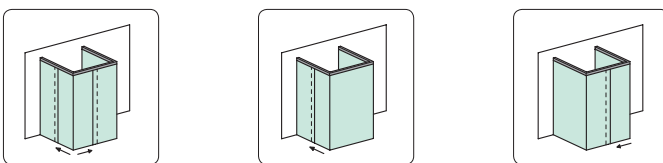
Skydedørspanel



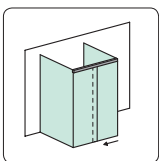
Skydedørspanel



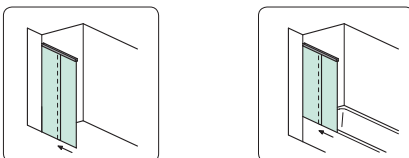
Skydedørspanel



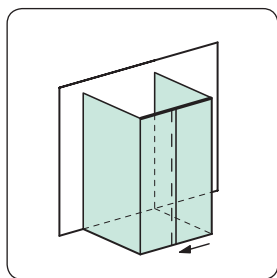
Skydedørspanel



Skydedørspanel



Aquant 40 U-bruseskydedør med softstop, 57 x 50 mm køreskinne i front





Varenummer ¹	type	overflade	max. vægt	for glas	max. mål ²	typenummer
122.124.115.301	enkeldør	poleret aluminium	40 kg	8 mm	1.150 mm	-
122.124.155.301	enkeldør	poleret aluminium	40 kg	8 mm	1.550 mm	-
122.124.205.301	enkeldør	poleret aluminium	40 kg	8 mm	1.700 mm	-

¹ Ekskl. glas

² Højde max. 2.500 mm

Aquant 40 brusevæg med softstop, xx mm køreskinne



Varenummer ¹	type	overflade	max. vægt	for glas	max. mål ²	typenummer
122.125.095.001	enkeldør	poleret aluminium	40 kg	8 mm	950 mm	-
122.125.115.001	enkeldør	poleret aluminium	40 kg	8 mm	1150 mm	-
122.125.155.001	enkeldør	poleret aluminium	40 kg	8 mm	1.500 mm	-

¹ Ekskl. glas

² Højde max. 2.500 mm



Glásbeslag bad • Dorma Gral

Produktoversigt 4

Brusedørshængsler og -beslag:

BF111 88

BF112 91

BF112 XL 93

BF112 og BF112 XL fastglasbeslag 94

Skydedørsløsninger:

Manet 96

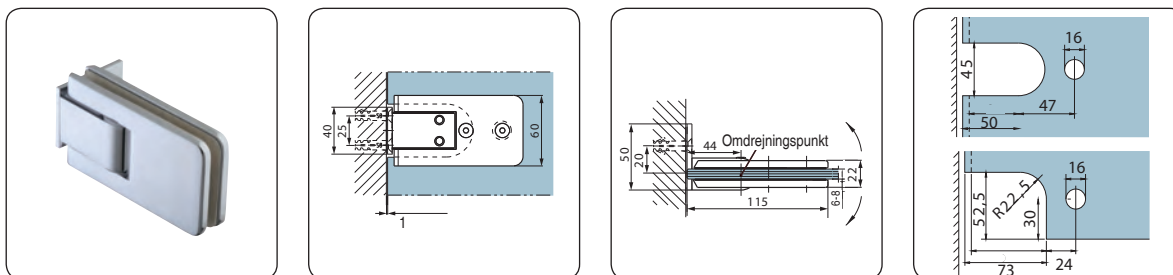
Dørknopper 97

Dorma Gral

Gral er en tysk leverandør af indretningsløsninger i glas med stor kompetence indenfor udvikling af innovative beslagsløsninger til glasbrusekabiner. Sortimentet er bredt og indeholder mange specialløsninger, de næste sider viser de mest anvendte beslag.

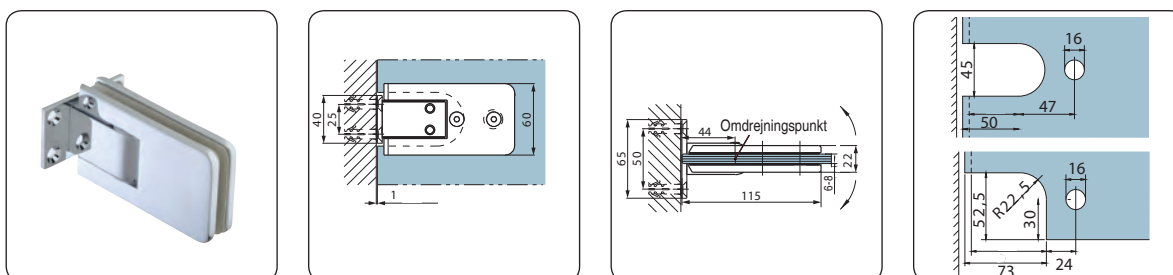
BF111 70.221.*** justerbart brusehængsel, væg/glas

1

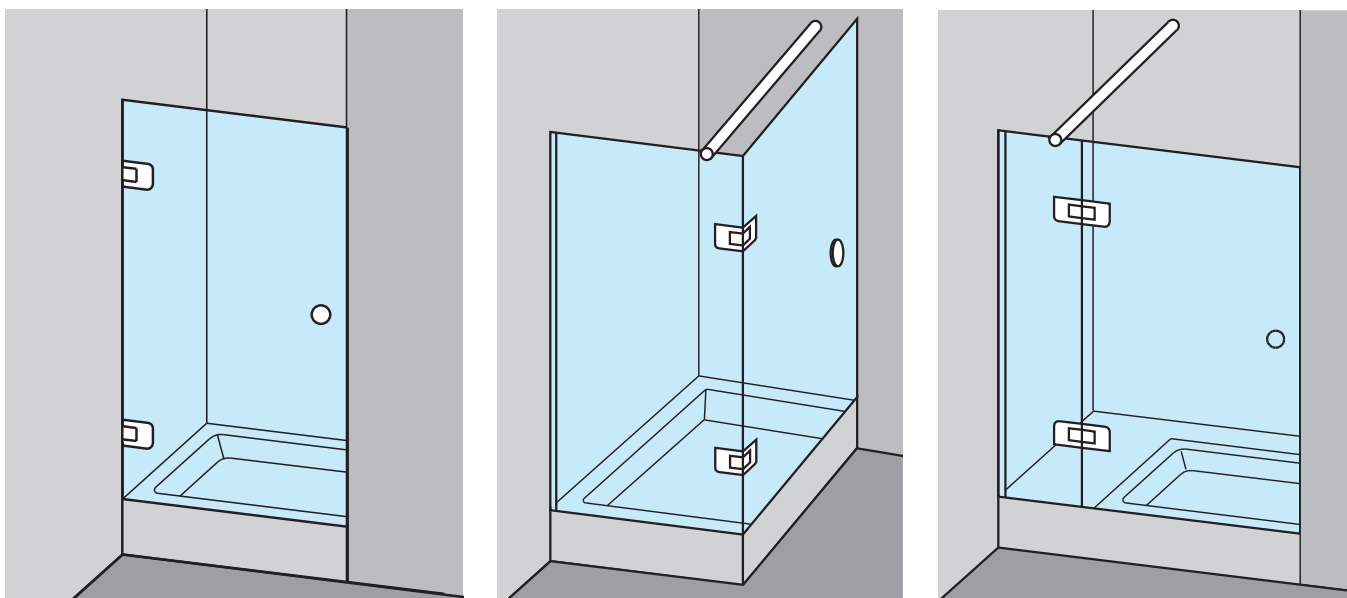


Varenummer	overflade	max. vægt	for glas	justering	åbning	stop	typenummer
103.870.221.101	naturelokseret	40 kg	6 / 8 mm	ja	+/- 90°	ja	70.221.101
103.870.221.399	RAL farve	40 kg	6 / 8 mm	ja	+/- 90°	ja	70.221.399
103.870.221.501	krom	40 kg	6 / 8 mm	ja	+/- 90°	ja	70.221.501
103.870.221.503	messing	40 kg	6 / 8 mm	ja	+/- 90°	ja	70.221.503
103.870.221.513	mat krom	40 kg	6 / 8 mm	ja	+/- 90°	ja	70.221.513

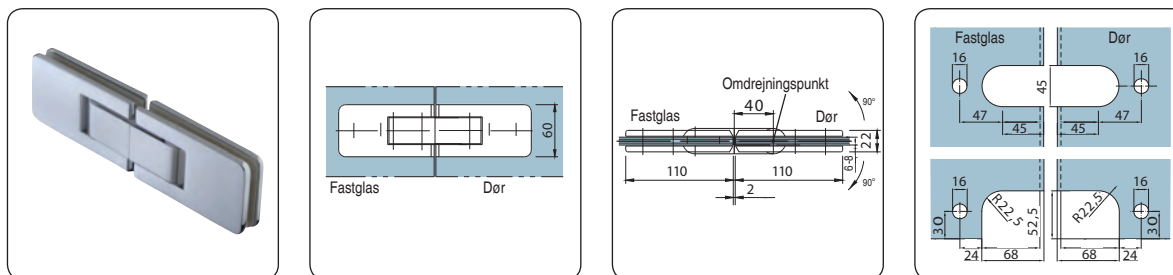
BF111 70.222.*** justerbart brusehængsel, væg/glas



Varenummer	overflade	max. vægt	for glas	justering	åbning	stop	typenummer
103.870.222.101	naturelokseret	40 kg	6 / 8 mm	ja	+/- 90°	ja	70.222.101
103.870.222.399	RAL farve	40 kg	6 / 8 mm	ja	+/- 90°	ja	70.222.399
103.870.222.501	krom	40 kg	6 / 8 mm	ja	+/- 90°	ja	70.222.501
103.870.222.503	messing	40 kg	6 / 8 mm	ja	+/- 90°	ja	70.222.503
103.870.222.513	mat krom	40 kg	6 / 8 mm	ja	+/- 90°	ja	70.222.513

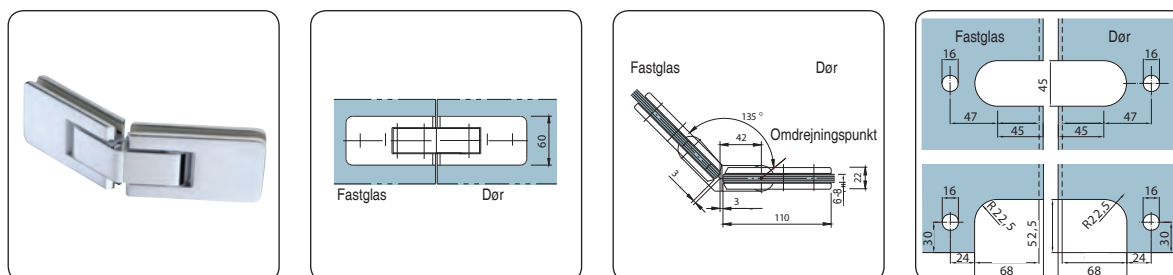


BF111 70.223.*** 180° justerbart brusehængsel, glas/glas



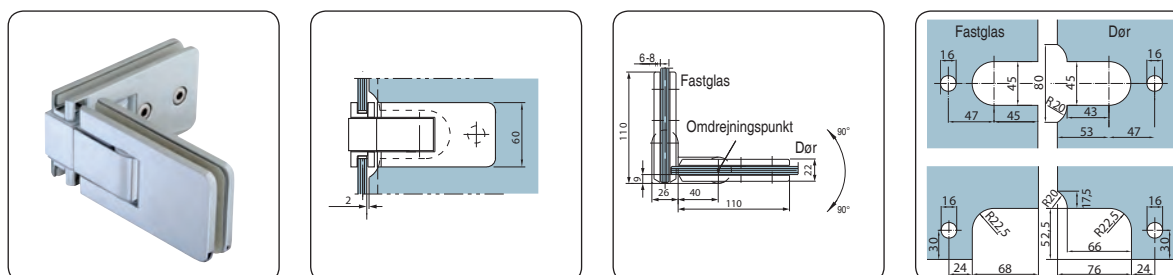
Varenummer	overflade	max. vægt	for glas	justering	åbning	stop	typenummer
103.870.223.399	RAL farve	40 kg	6 / 8 mm	ja	+/- 90°	ja	70.223.399
103.870.223.501	krom	40 kg	6 / 8 mm	ja	+/- 90°	ja	70.223.501
103.870.223.503	messing	40 kg	6 / 8 mm	ja	+/- 90°	ja	70.223.503
103.870.223.513	mat krom	40 kg	6 / 8 mm	ja	+/- 90°	ja	70.223.513

BF111 70.224.*** 135° justerbart brusehængsel, glas/glas



Varenummer	overflade	max. vægt	for glas	justering	åbning	stop	typenummer
103.870.224.399	RAL farve	40 kg	6 / 8 mm	ja	+/- 90°	ja	70.224.399
103.870.224.501	krom	40 kg	6 / 8 mm	ja	+/- 90°	ja	70.224.501
103.870.224.503	messing	40 kg	6 / 8 mm	ja	+/- 90°	ja	70.224.503
103.870.224.513	mat krom	40 kg	6 / 8 mm	ja	+/- 90°	ja	70.224.513

BF111 70.225.*** 90° justerbart brusehængsel, glas/glas

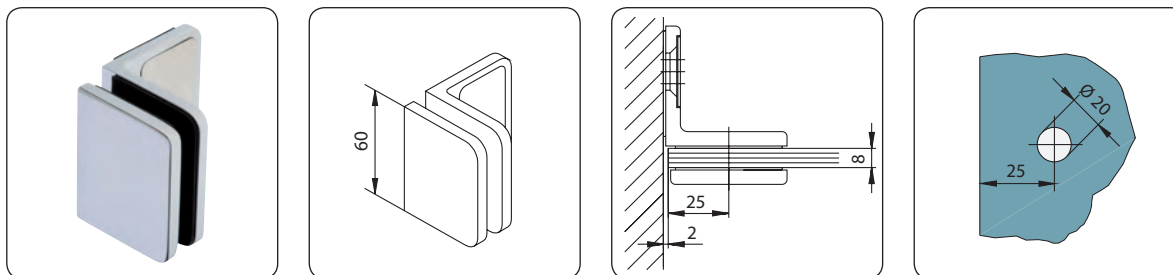


Varenummer	overflade	max. vægt	for glas	justering	åbning	stop	typenummer
103.870.225.399	RAL farve	40 kg	6 / 8 mm	ja	+/- 90°	ja	70.225.399
103.870.225.501	krom	40 kg	6 / 8 mm	ja	+/- 90°	ja	70.225.501
103.870.225.503	messing	40 kg	6 / 8 mm	ja	+/- 90°	ja	70.225.503
103.870.225.513	mat krom	40 kg	6 / 8 mm	ja	+/- 90°	ja	70.225.513

1

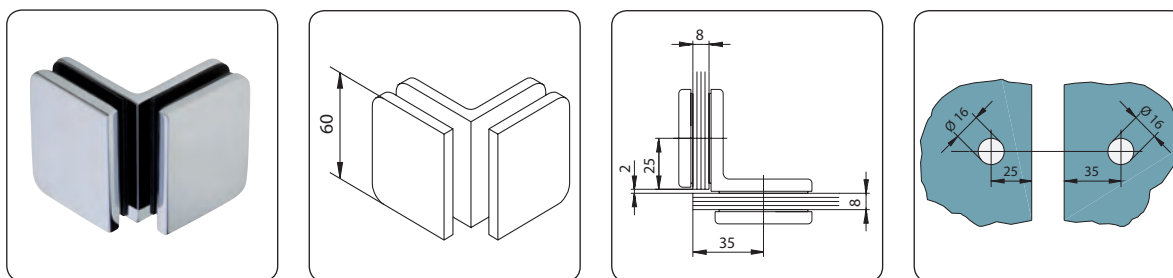
BF111 70.289.*** fastglasbeslag med skjult montage, væg/glas

1



Varenummer	overflade	for glas	typenummer
103.870.289.399	RAL farve	8 mm	70.289.399
103.870.289.501	krom	8 mm	70.289.501
103.870.289.503	messing	8 mm	70.289.503
103.870.289.513	mat krom	8 mm	70.289.513

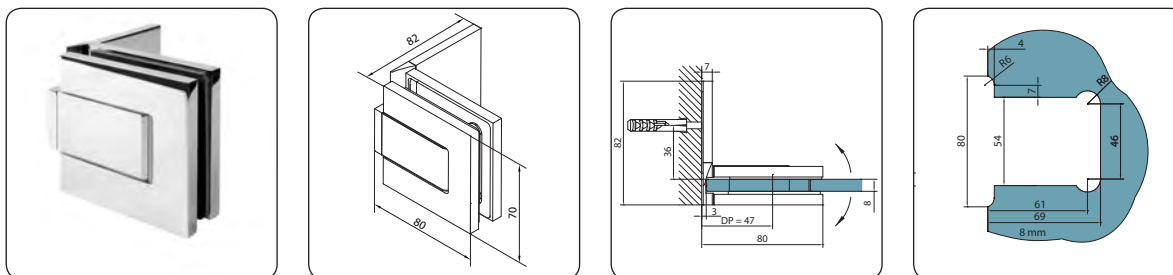
BF111 70.290.*** 90° fastglasbeslag, glas/glas



Varenummer	overflade	for glas	typenummer
103.870.290.399	RAL farve	8 mm	70.290.399
103.870.290.501	krom	8 mm	70.290.501
103.870.290.503	messing	8 mm	70.290.503
103.870.290.513	mat krom	8 mm	70.290.513

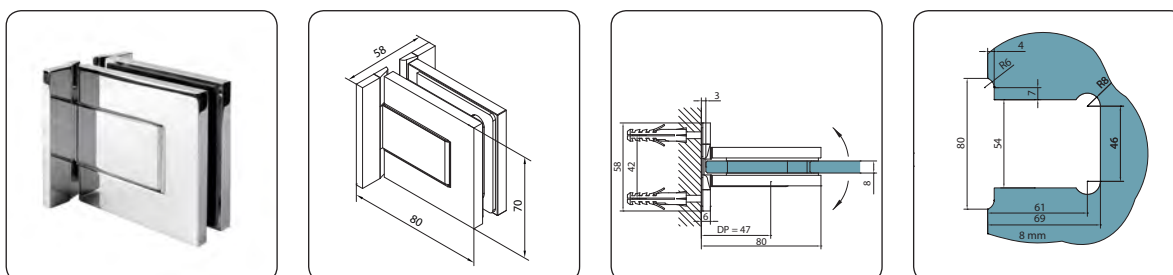


BF112 70.180.*** justerbart brusehængsel med skjult montage, væg/glas



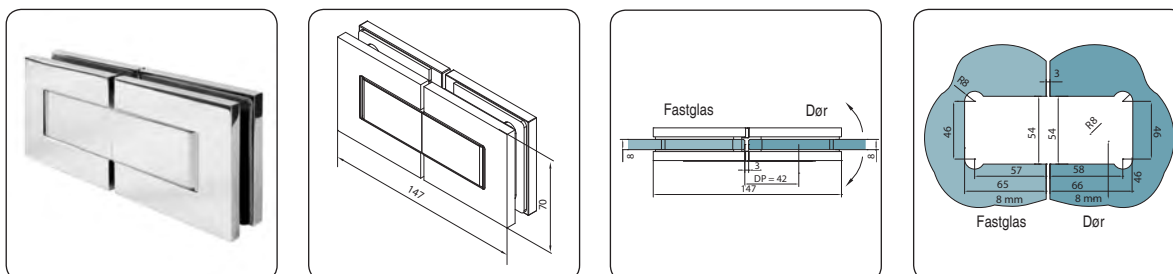
Varenummer	overflade	max. vægt	for glas	justering	åbning	stop	typenummer
103.870.180.399	RAL farve	45 kg	8 mm	ja	+/- 90°	ja	70.180.399
103.870.180.501	krom	45 kg	8 mm	ja	+/- 90°	ja	70.180.501
103.870.180.503	messing	45 kg	8 mm	ja	+/- 90°	ja	70.180.503
103.870.180.507	RS-look	45 kg	8 mm	ja	+/- 90°	ja	70.180.507
103.870.180.513	mat krom	45 kg	8 mm	ja	+/- 90°	ja	70.180.513

BF112 70.181.*** justerbart brusehængsel med skjult montage, væg/glas



Varenummer	overflade	max. vægt	for glas	justering	åbning	stop	typenummer
103.870.181.399	RAL farve	45 kg	8 mm	ja	+/- 90°	ja	70.181.399
103.870.181.501	krom	45 kg	8 mm	ja	+/- 90°	ja	70.181.501
103.870.181.503	messing	45 kg	8 mm	ja	+/- 90°	ja	70.181.503
103.870.181.507	RS-look	45 kg	8 mm	ja	+/- 90°	ja	70.181.507
103.870.181.513	mat krom	45 kg	8 mm	ja	+/- 90°	ja	70.181.513

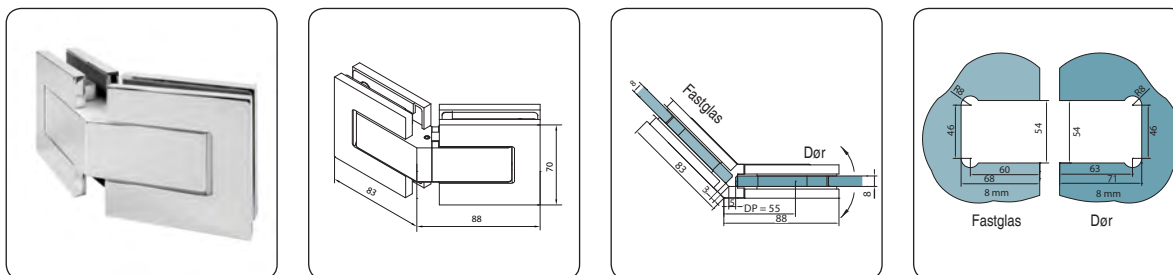
BF112 70.182.*** 180° justerbart brusehængsel, glas/glas



Varenummer	overflade	max. vægt	for glas	justering	åbning	stop	typenummer
103.870.182.399	RAL farve	45 kg	8 mm	ja	+/- 90°	ja	70.182.399
103.870.182.501	krom	45 kg	8 mm	ja	+/- 90°	ja	70.182.501
103.870.182.503	messing	45 kg	8 mm	ja	+/- 90°	ja	70.182.503
103.870.182.507	RS-look	45 kg	8 mm	ja	+/- 90°	ja	70.182.507
103.870.182.513	mat krom	45 kg	8 mm	ja	+/- 90°	ja	70.182.513

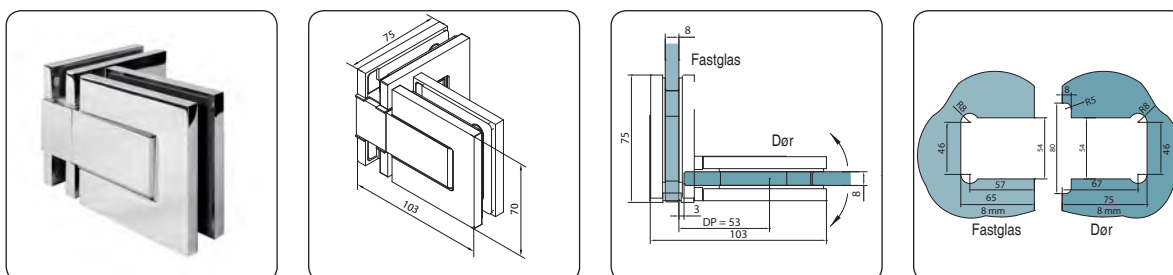
BF112 70.183.*** 135° justerbart brusehængsel, glas/glas

1



Varenummer	overflade	max. vægt	for glas	justering	åbning	stop	typenummer
103.870.183.399	RAL farve	45 kg	8 mm	ja	+/- 90°	ja	70.183.399
103.870.183.501	krom	45 kg	8 mm	ja	+/- 90°	ja	70.183.501
103.870.183.503	messing	45 kg	8 mm	ja	+/- 90°	ja	70.183.503
103.870.183.507	RS-look	45 kg	8 mm	ja	+/- 90°	ja	70.183.507
103.870.183.513	mat krom	45 kg	8 mm	ja	+/- 90°	ja	70.183.513

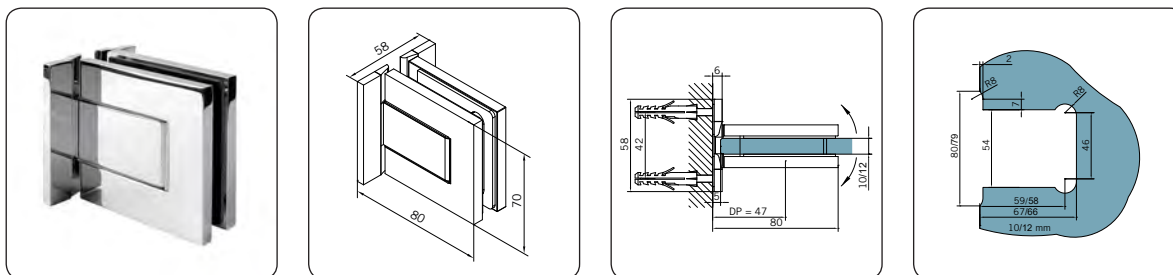
BF112 70.184.*** 90° justerbart brusehængsel, glas/glas



Varenummer	overflade	max. vægt	for glas	justering	åbning	stop	typenummer
103.870.184.399	RAL farve	45 kg	8 mm	ja	+/- 90°	ja	70.184.399
103.870.184.501	krom	45 kg	8 mm	ja	+/- 90°	ja	70.184.501
103.870.184.503	messing	45 kg	8 mm	ja	+/- 90°	ja	70.184.503
103.870.184.507	RS-look	45 kg	8 mm	ja	+/- 90°	ja	70.184.507
103.870.184.513	mat krom	45 kg	8 mm	ja	+/- 90°	ja	70.184.513

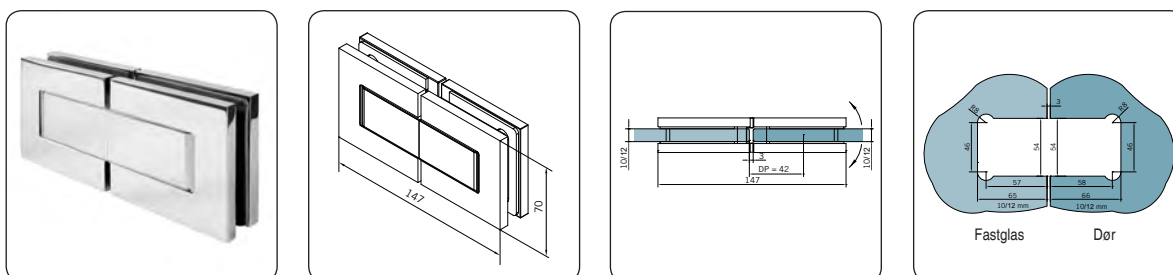


BF112 XL 70.148.*** justerbart brusehængsel med skjult montage, væg/glas



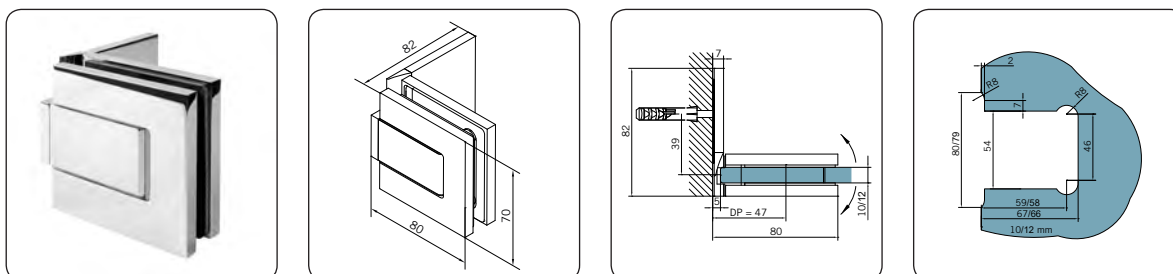
Varenummer	overflade	for glas	typenummer
103.870.148.399	RAL farve	10 / 12 mm	70.148.399
103.870.148.501	krom	10 / 12 mm	70.148.501
103.870.148.503	messing	10 / 12 mm	70.148.503
103.870.148.507	RS-lock	10 / 12 mm	70.148.507
103.870.148.513	mat krom	10 / 12 mm	70.148.513

BF112 XL 70.149.*** 180° justerbart brusehængsel, glas/glas



Varenummer	overflade	for glas	typenummer
103.870.149.399	RAL farve	10 / 12 mm	70.149.399
103.870.149.501	krom	10 / 12 mm	70.149.501
103.870.149.503	messing	10 / 12 mm	70.149.503
103.870.149.507	RS-lock	10 / 12 mm	70.149.507
103.870.149.513	mat krom	10 / 12 mm	70.149.513

BF112 XL 70.150.*** justerbart brusehængsel med skjult montage, væg/glas

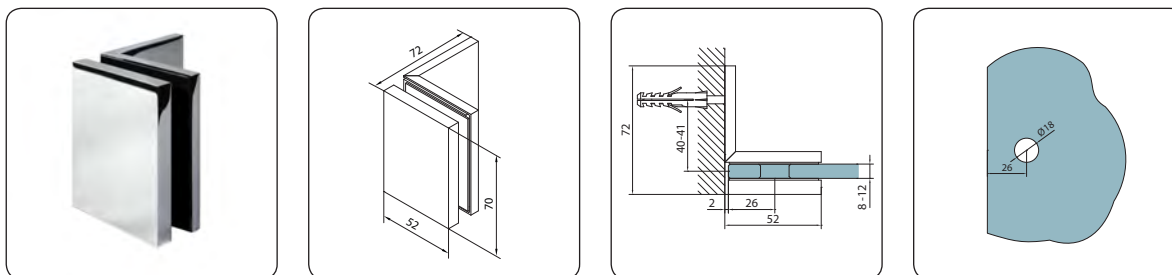


Varenummer	overflade	for glas	typenummer
103.870.150.399	RAL farve	10 / 12 mm	70.150.399
103.870.150.501	krom	10 / 12 mm	70.150.501
103.870.150.503	messing	10 / 12 mm	70.150.503
103.870.150.507	RS-lock	10 / 12 mm	70.150.507
103.870.150.513	mat krom	10 / 12 mm	70.150.513

1

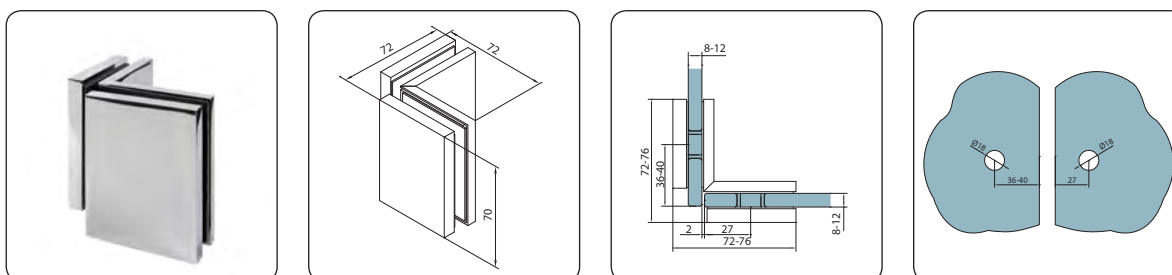
BF112 70.185.*** fastglasbeslag med skjult montage, væg/glas

1



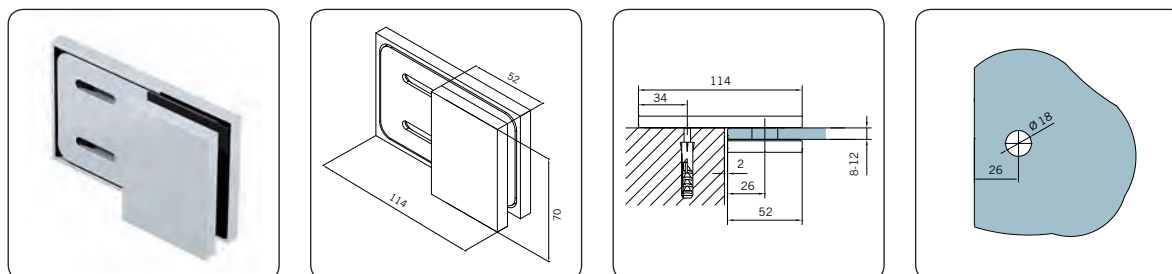
Varenummer	overflade	for glas	typenummer
103.870.185.399	RAL farve	8 - 12 mm	70.185.399
103.870.185.501	krom	8 - 12 mm	70.185.501
103.870.185.503	messing	8 - 12 mm	70.185.503
103.870.185.507	RS-look	8 - 12 mm	70.185.507
103.870.185.513	mat krom	8 - 12 mm	70.185.513

BF112 70.186.*** 90° fastglasbeslag, glas/glas



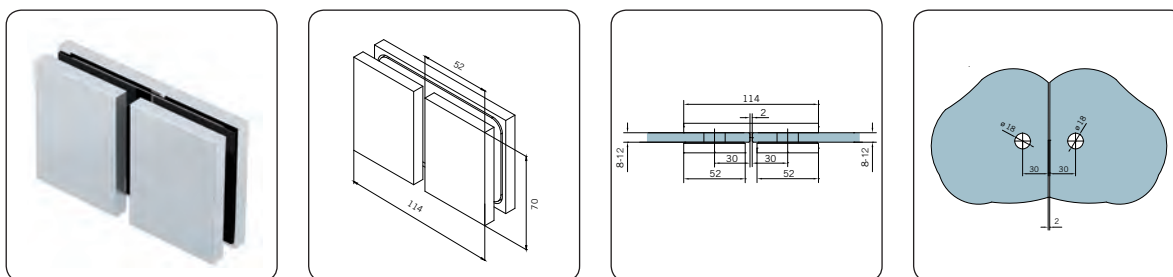
Varenummer	overflade	for glas	typenummer
103.870.186.399	RAL farve	8 - 12 mm	70.186.399
103.870.186.501	krom	8 - 12 mm	70.186.501
103.870.186.503	messing	8 - 12 mm	70.186.503
103.870.186.507	RS-look	8 - 12 mm	70.186.507
103.870.186.513	mat krom	8 - 12 mm	70.186.513

BF112 70.188.*** fastglasbeslag, væg/glas



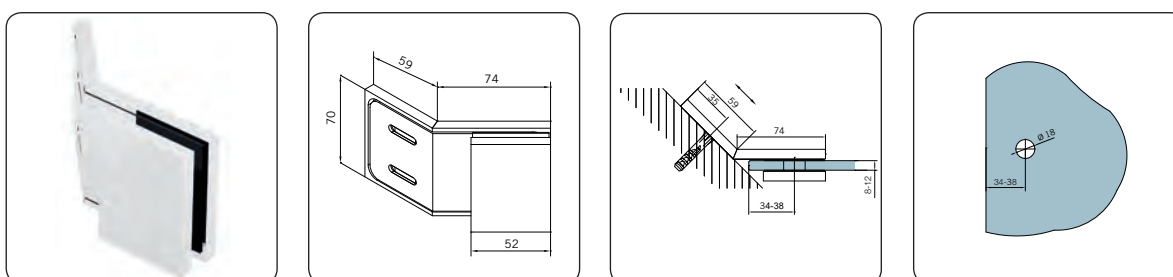
Varenummer	overflade	for glas	typenummer
103.870.188.399	RAL farve	8 - 12 mm	70.188.399
103.870.188.501	krom	8 - 12 mm	70.188.501
103.870.188.503	messing	8 - 12 mm	70.188.503
103.870.188.507	RS-look	8 - 12 mm	70.188.507
103.870.188.513	mat krom	8 - 12 mm	70.188.513

BF112 70.189.*** fastglasbeslag, glas/glas



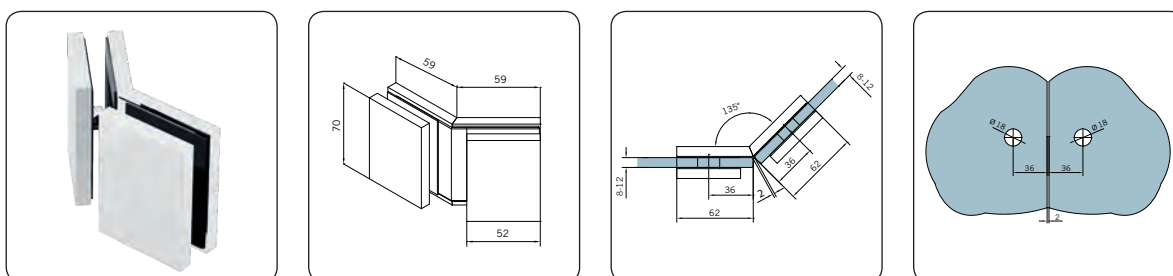
Varenummer	overflade	for glas	typenummer
103.870.189.399	RAL farve	8 - 12 mm	70.189.399
103.870.189.501	krom	8 - 12 mm	70.189.501
103.870.189.503	messing	8 - 12 mm	70.189.503
103.870.189.507	RS-look	8 - 12 mm	70.189.507
103.870.189.513	mat krom	8 - 12 mm	70.189.513

BF112 70.190.*** fastglasbeslag, væg/glas



Varenummer	overflade	for glas	typenummer
103.870.190.399	RAL farve	8 - 12 mm	70.190.399
103.870.190.501	krom	8 - 12 mm	70.190.501
103.870.190.503	messing	8 - 12 mm	70.190.503
103.870.190.507	RS-look	8 - 12 mm	70.190.507
103.870.190.513	mat krom	8 - 12 mm	70.190.513

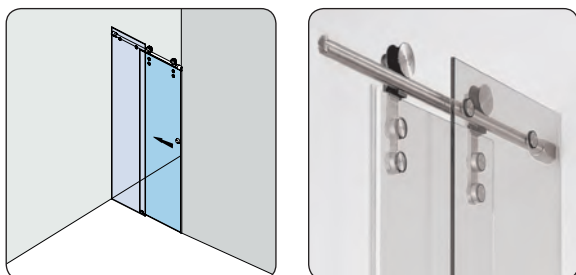
BF112 70.191.*** fastglasbeslag, glas/glas



Varenummer	overflade	for glas	typenummer
103.870.191.399	RAL farve	8 - 12 mm	70.191.399
103.870.191.501	krom	8 - 12 mm	70.191.501
103.870.191.503	messing	8 - 12 mm	70.191.503
103.870.191.507	RS-look	8 - 12 mm	70.191.507
103.870.191.513	mat krom	8 - 12 mm	70.191.513

Manet niche bruseskydedør Ø25 mm køreskinne, rustfrit stål (AISI 316)

1

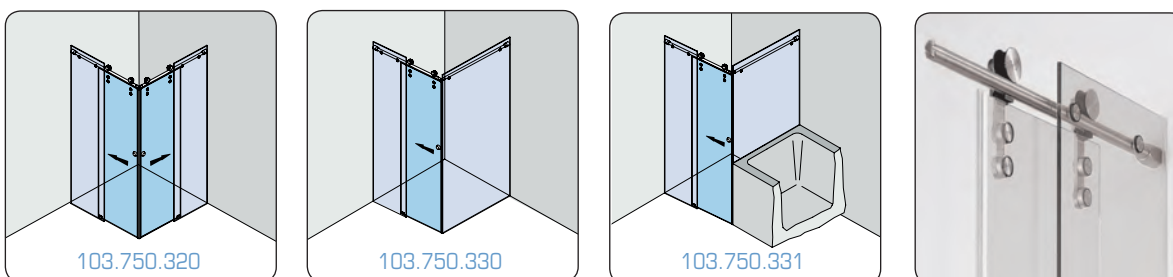


Varenummer ¹	type	overflade	max. vægt for glas	max. mål ²	typenummer	
103.750.300	enkeldør	matbørstet	50 kg	8 mm	1.000 mm	SO 750 300 Ü

¹ Ekskl. glas

² Højde max. 2.000 mm

Manet hjørne bruseskydedør Ø25 mm køreskinne, rustfrit stål (AISI 316)

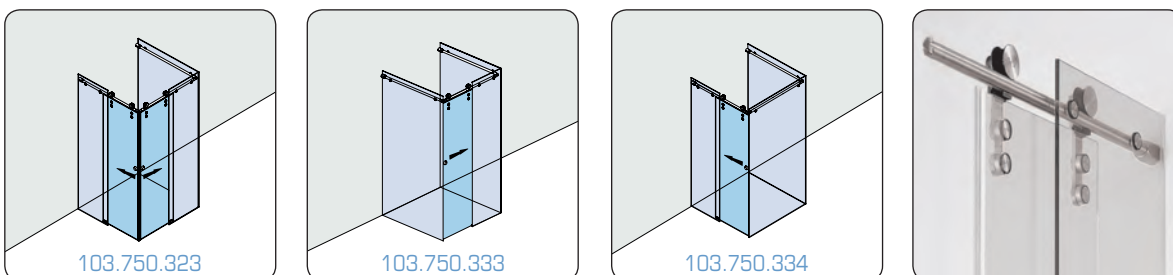


Varenummer ¹	type	overflade	max. vægt for glas	max. mål ²	typenummer	
103.750.320	dobbeldør hjørne	matbørstet	50 kg	8 mm	900 x 900 mm	SO 750 320 Ü
103.750.330	enkeldør side	matbørstet	50 kg	8 mm	1.000 x 1.000 mm	SO 750 330 Ü
103.750.331	enkeldør til kar	matbørstet	50 kg	8 mm	1.000 x 1.000 mm	SO 750 331 Ü

¹ Ekskl. glas

² Højde max. 2.000 mm

Manet U-bruseskydedør Ø25 mm køreskinne, rustfrit stål (AISI 316)

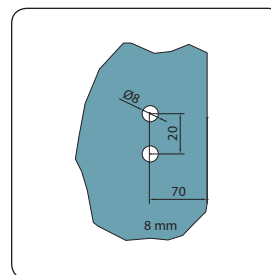
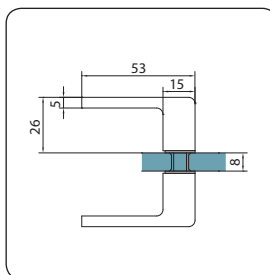
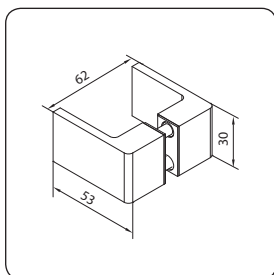


Varenummer ¹	type	overflade	max. vægt for glas	max. mål ²	typenummer	
103.750.323	dobbeldør hjørne	matbørstet	50 kg	8 mm	900 x 900 x 900 mm	SO 750 323 Ü
103.750.333	enkeldør front	matbørstet	50 kg	8 mm	1.000 x 1.000 x 1.000 mm	SO 750 333 Ü
103.750.334	enkeldør side	matbørstet	50 kg	8 mm	1.000 x 1.000 x 1.000 mm	SO 750 334 Ü

¹ Ekskl. glas

² Højde max. 2.000 mm

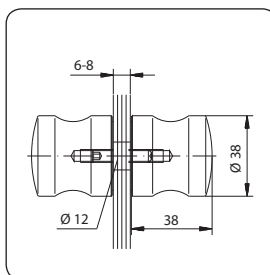
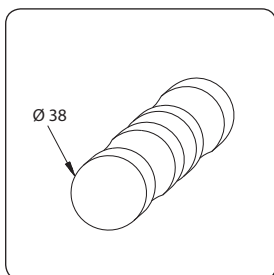
BF112 70.187.*** dørknop



1

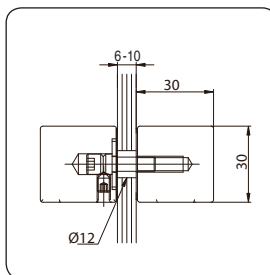
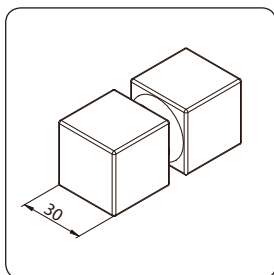
Varenummer	overflade	type	for glas	hulboring	typenummer
103.870.187.399	RAL farve	dobbelt	8 mm	Ø8 mm	70.187.399
103.870.187.501	krom	dobbelt	8 mm	Ø8 mm	70.187.501
103.870.187.503	messing	dobbelt	8 mm	Ø8 mm	70.187.503
103.870.187.507	RS-look	dobbelt	8 mm	Ø8 mm	70.187.507
103.870.187.513	mat krom	dobbelt	8 mm	Ø8 mm	70.187.513

Rund 75.015.*** Ø38 mm dørknop



Varenummer	overflade	type	for glas	hulboring	typenummer
103.875.015.399	RAL farve	dobbelt	6 - 8 mm	Ø12 mm	75.015.399
103.875.015.501	krom	dobbelt	6 - 8 mm	Ø12 mm	75.015.501
103.875.015.503	messing	dobbelt	6 - 8 mm	Ø12 mm	75.015.503
103.875.015.513	mat krom	dobbelt	6 - 8 mm	Ø12 mm	75.015.513

Quadrat 75.017.*** 30 x 30 mm dørknop



Varenummer	overflade	type	for glas	hulboring	typenummer
103.875.017.399	RAL farve	dobbelt	6 - 10 mm	Ø12 mm	75.017.399
103.875.017.501	krom	dobbelt	6 - 10 mm	Ø12 mm	75.017.501
103.875.017.503	messing	dobbelt	6 - 10 mm	Ø12 mm	75.017.503

Glasbeslag bad • EKU

Produktoversigt 6

Skydedørløsninger:

Banio 99


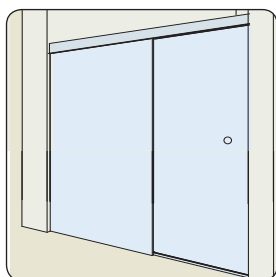
Banio tilbehør 99

EKU

Schweiziske EKU har i mange år været en førende specialist inden for skydedørsløsninger til møbelproduktion og byggeri, og produkterne har uovertruffen kvalitet, montagevenlighed og finish.

EKUs skydedørssystem til brusedøre hedder Banio og er avanceret teknik bragt ind i en kompakt konstruktion. Systemet indeholder et væld af gennemtænkte detaljer, som sikrer mange års problemfri brug.

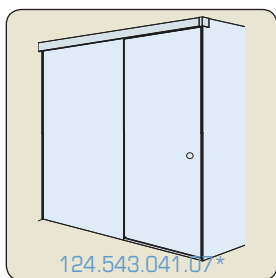
Banio niche bruseskydedør 57 x 54 mm køreskinne

¹ Ekskl. glas

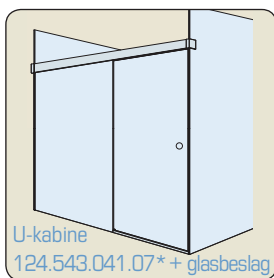
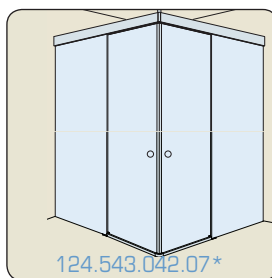
Varenummer ¹	type	overflade	max. vægt	for glas	max. mål ²	typenummer
124.543.040.073	enkeltør	poleret aluminium	40 kg	8 mm	1.200 mm	054.3040.073
124.543.040.071	enkeltør	naturelokseret	40 kg	8 mm	1.200 mm	054.3040.071
124.543.040.072	enkeltør	poleret aluminium	40 kg	8 mm	1.500 mm	054.3040.072
124.543.040.074	enkeltør	naturelokseret	40 kg	8 mm	1.500 mm	054.3040.074

² Højde max. 2.200 mm

Banio hjørne- og U-bruseskydedør 57 x 54 mm køreskinne



124.543.041.07*

U-kabine
124.543.041.07* + glasbeslag

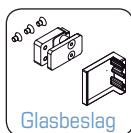
124.543.042.07*

¹ Ekskl. glas

Varenummer ¹	type	overflade	max. vægt	for glas	max. mål ²	typenummer
124.543.041.073	enkeltør	poleret aluminium	40 kg	8 mm	1.200 mm	054.3041.073
124.543.041.071	enkeltør	naturelokseret	40 kg	8 mm	1.200 mm	054.3041.071
124.543.041.072	enkeltør	poleret aluminium	40 kg	8 mm	1.500 mm	054.3041.072
124.543.041.074	enkeltør	naturelokseret	40 kg	8 mm	1.500 mm	054.3041.074
124.543.042.073	dobbeltør hjørne	poleret aluminium	40 kg	8 mm	900 x 900 mm	054.3042.073
124.543.042.071	dobbeltør hjørne	naturelokseret	40 kg	8 mm	900 x 900 mm	054.3042.071
124.543.042.072	dobbeltør hjørne	poleret aluminium	40 kg	8 mm	1.200 x 1.200 mm	054.3042.072
124.543.042.074	dobbeltør hjørne	naturelokseret	40 kg	8 mm	1.200 x 1.200 mm	054.3042.074

² Højde max. 2.200 mm

Tilbehør for Banio bruseskydedør



Glasbeslag



Softstop



Dørgreb



Tætning

Varenummer	beskrivelse	typenummer
124.543.032.072	glasbeslag til montering af U-bruseskydedør i poleret aluminium	054.3032.072
124.543.032.071	glasbeslag til montering af U-bruseskydedør i naturelokseret aluminium	054.3032.071
124.573.159.072	softstop, max. 25 kg - sæt à to enheder	057.3159.072
124.573.159.073	softstop, 25 - 40 kg - sæt à to enheder	057.3159.073
124.543.016.071	dørgreb i naturelokseret aluminium 64 x 12 x 6 mm	054.3016.071
124.543.018.071	tætningsliste i naturelokseret aluminium 2 x 2200 mm	054.3018.071



Glasbeslag bad • Pauli

Produktoversigt 4

Brusedørshængsler og -beslag:

Flamea 102

Flamea+ 106

Skydedørsløsninger:

Vivera II 111

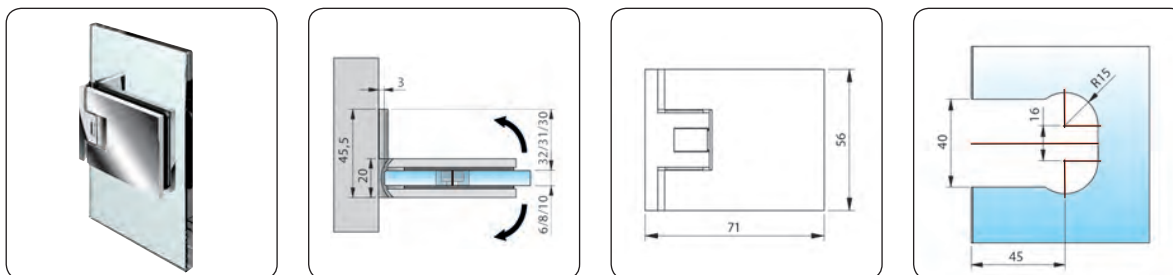
Vivera II tilbehør 114

Pauli

Pauli + Sohn leverer et bredt sortiment af beslag og løsninger til montage af glas ind- og udvendigt i byggeri. Pauli har de senere år markeret sig kraftigt med designrigtige brusedørsbeslag med et tidssvarende og minimalistisk udtryk.

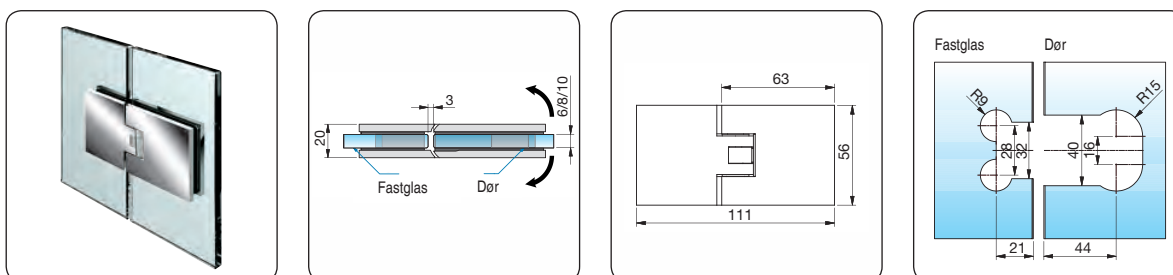
Flamea 8180ZN* justerbart brusehængsel med skjult montage, væg/glas

1



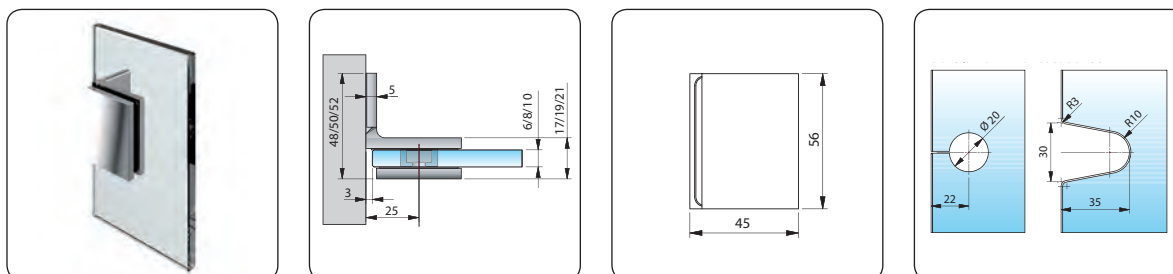
Varenummer	overflade	max. vægt	for glas	justering	åbning	stop	typenummer
120.818.0ZN.22P	RS-lock	36 kg	6 / 8 / 10 mm	ja	+/- 90°	ja	8180ZNPVD22
120.818.0ZN.100	mat krom	36 kg	6 / 8 / 10 mm	ja	+/- 90°	ja	8180ZN1
120.818.0ZN.500	krom	36 kg	6 / 8 / 10 mm	ja	+/- 90°	ja	8180ZN5

Flamea 8182ZN* 180° justerbart brusehængsel, glas/glas



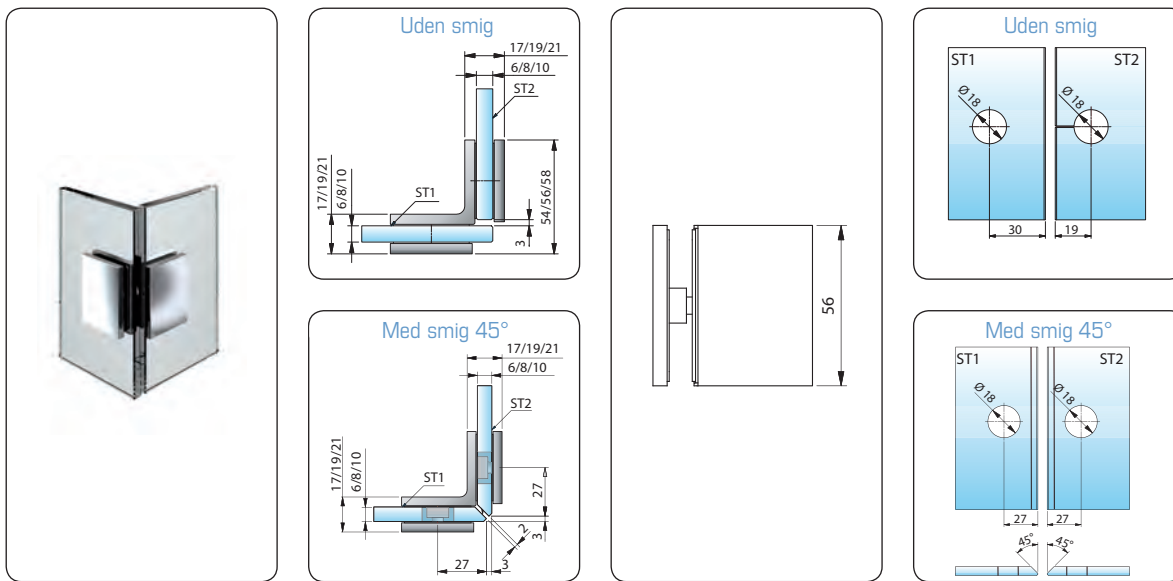
Varenummer	overflade	max. vægt	for glas	justering	åbning	stop	typenummer
120.818.2ZN.22P	RS-lock	36 kg	6 / 8 / 10 mm	ja	+/- 90°	ja	8182ZNPVD22
120.818.2ZN.100	mat krom	36 kg	6 / 8 / 10 mm	ja	+/- 90°	ja	8182ZN1
120.818.2ZN.500	krom	36 kg	6 / 8 / 10 mm	ja	+/- 90°	ja	8182ZN5

Flamea 8170ZN* fastglasbeslag med skjult montage, væg/glas



Varenummer	overflade	for glas	typenummer
120.817.0ZN.22P	RS-lock	6 - 10 mm	8170ZNPVD22
120.817.0ZN.100	mat krom	6 - 10 mm	8170ZN1
120.817.0ZN.500	krom	6 - 10 mm	8170ZN5

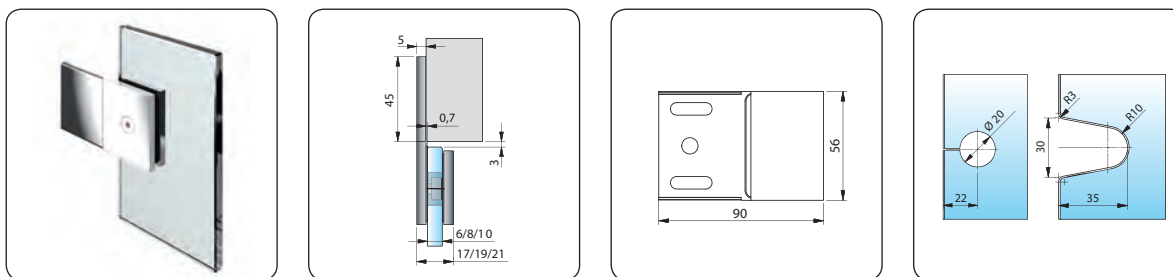
Flamea 8172ZN* 90° fastglasbeslag, glas/glas



1

Varenummer	overflade	for glas	typenummer
120.817.2ZN.22P	RS-look	6 - 10 mm	8172ZNPVD22
120.817.2ZN.100	mat krom	6 - 10 mm	8172ZN1
120.817.2ZN.500	krom	6 - 10 mm	8172ZN5

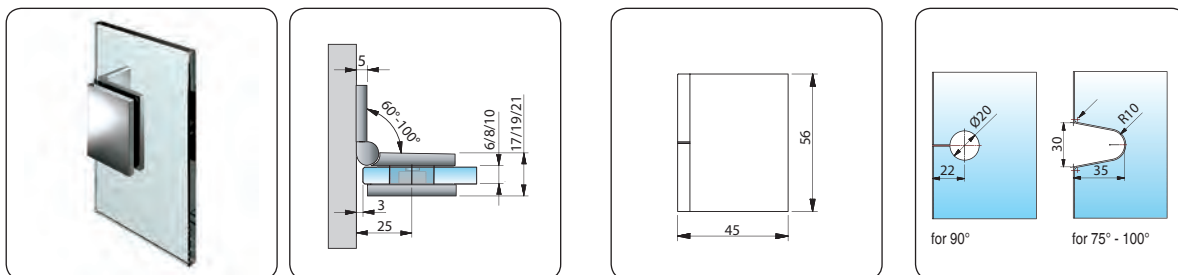
Flamea 8174ZN* 180° fastglasbeslag med skjult montage, væg/glas



Varenummer	overflade	for glas	typenummer
120.817.4ZN.22P	RS-look	6 - 10 mm	8174ZNPVD22
120.817.4ZN.100	mat krom	6 - 10 mm	8174ZN1
120.817.4ZN.500	krom	6 - 10 mm	8174ZN5

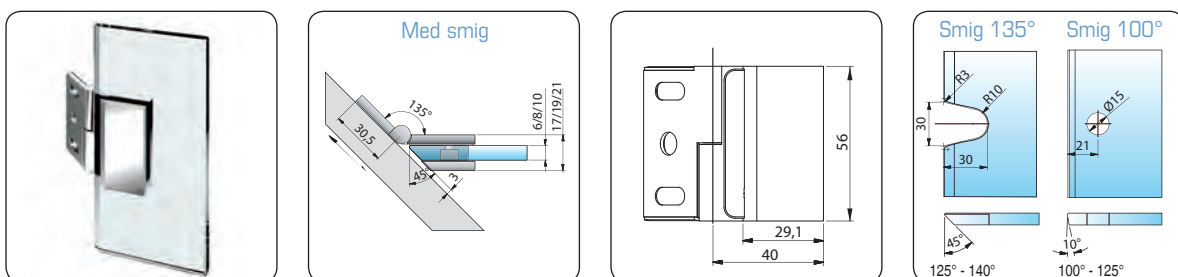
Flamea 8171ZN* fastglasbeslag, justerbart (60° - 100°), med skjult montage, væg/glas

1



Varenummer	overflade	for glas	justering	typenummer
120.817.1ZN.22P	RS-look	6 - 10 mm	60° - 100°	8171ZNPVD22
120.817.1ZN.100	mat krom	6 - 10 mm	60° - 100°	8171ZN1
120.817.1ZN.500	krom	6 - 10 mm	60° - 100°	8171ZN5

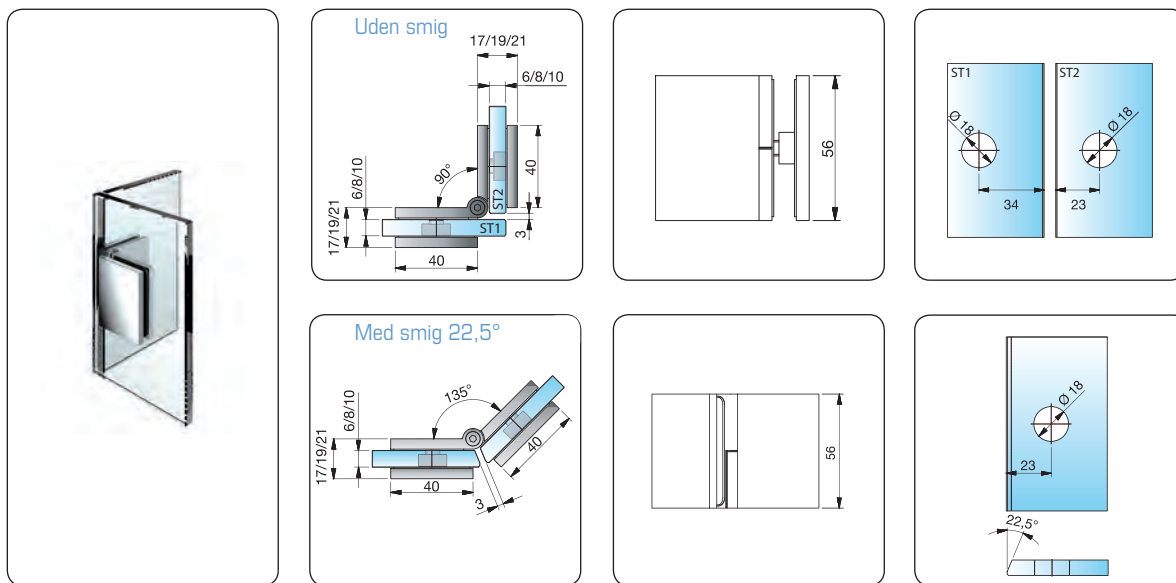
Flamea 8173ZN* fastglasbeslag, justerbart (100° - 140°), med skjult montage, væg/glas



Varenummer	overflade	for glas	justering	typenummer
120.817.3ZN.22P	RS-look	6 - 10 mm	100° - 140°	813ZNPVD22
120.817.3ZN.100	mat krom	6 - 10 mm	100° - 140°	8173ZN1
120.817.3ZN.500	krom	6 - 10 mm	100° - 140°	8173ZN5

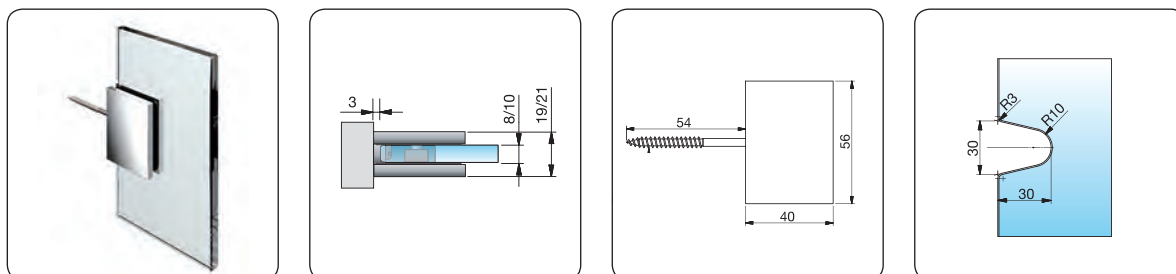


Flamea 8175ZN* fastglasbeslag, justerbart (80° - 180°), med skjult montage, glas/glas



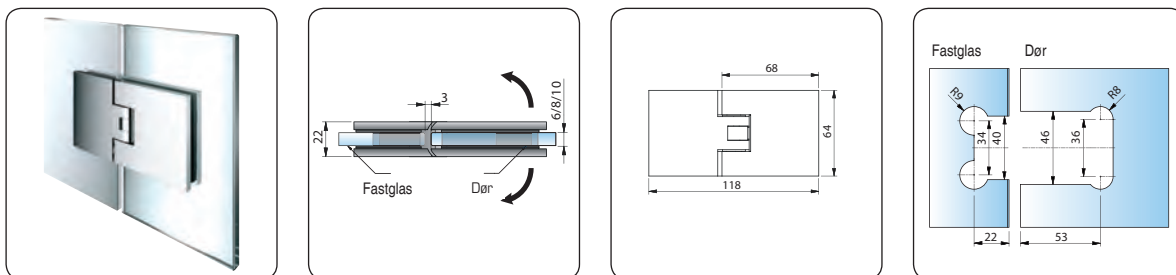
Varenummer	overflade	for glas	justering	typenummer
120.817.5ZN.22P	RS-look	6 - 10 mm	80° - 180°	8175ZNPVD22
120.817.5ZN.100	mat krom	6 - 10 mm	80° - 180°	8175ZN1
120.817.5ZN.500	krom	6 - 10 mm	80° - 180°	8175ZN5

Flamea 8178ZN* fastglasbeslag, væg/glas



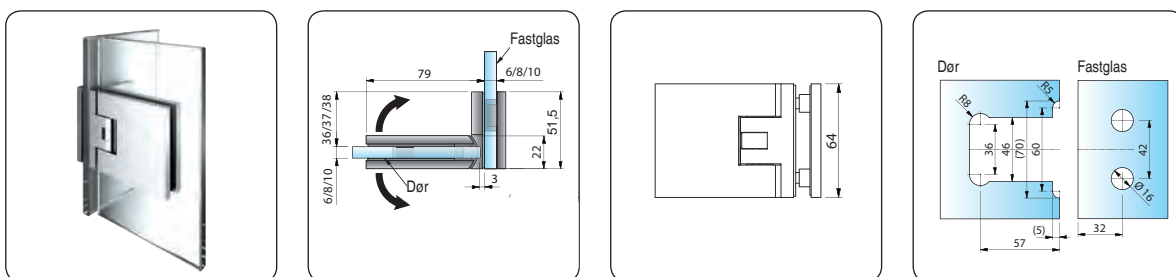
Varenummer	overflade	for glas	typenummer
120.817.8ZN.22P	RS-look	8 - 10 mm	8178ZNPVD22
120.817.8ZN.100	mat krom	8 - 10 mm	8178ZN1
120.817.8ZN.500	krom	8 - 10 mm	8178ZN5

Flamea+ 8132ZN* 180° justerbart brusehængsel, glas/glas



Varenummer	overflade	max. vægt	for glas	justering	åbning	stop	typenummer
120.813.2ZN.20P	MS-lock	45 kg	6 / 8 / 10 mm	ja	+/- 90°	ja	8132ZNPVD20
120.813.2ZN.22P	RS-lock	45 kg	6 / 8 / 10 mm	ja	+/- 90°	ja	8132ZNPVD22
120.813.2ZN.35P	sort mat	45 kg	6 / 8 / 10 mm	ja	+/- 90°	ja	8132ZNPVD35
120.813.2ZN.36P	sort blank	45 kg	6 / 8 / 10 mm	ja	+/- 90°	ja	8132ZNPVD36
120.813.2ZN.100	mat krom	45 kg	6 / 8 / 10 mm	ja	+/- 90°	ja	8132ZN1
120.813.2ZN.500	krom	45 kg	6 / 8 / 10 mm	ja	+/- 90°	ja	8132ZN5

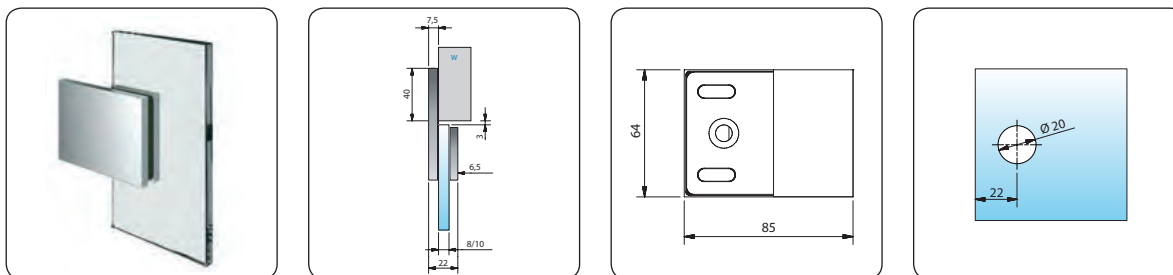
Flamea+ 8136ZN* 90° justerbart brusehængsel, glas/glas



Varenummer	overflade	max. vægt	for glas	justering	åbning	stop	typenummer
120.813.6ZN.20P	MS-lock	45 kg	6 / 8 / 10 mm	ja	+/- 90°	ja	8136ZNPVD20
120.813.6ZN.22P	RS-lock	45 kg	6 / 8 / 10 mm	ja	+/- 90°	ja	8136ZNPVD22
120.813.6ZN.35P	sort mat	45 kg	6 / 8 / 10 mm	ja	+/- 90°	ja	8136ZNPVD35
120.813.6ZN.36P	sort blank	45 kg	6 / 8 / 10 mm	ja	+/- 90°	ja	8136ZNPVD36
120.813.6ZN.100	mat krom	45 kg	6 / 8 / 10 mm	ja	+/- 90°	ja	8136ZN1
120.813.6ZN.500	krom	45 kg	6 / 8 / 10 mm	ja	+/- 90°	ja	8136ZN5

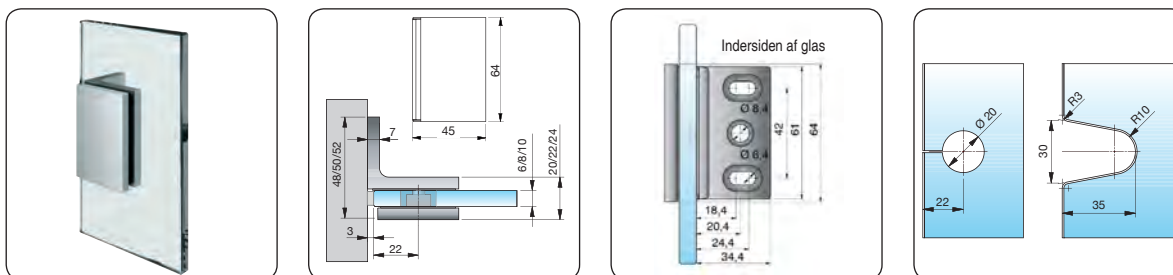
Flamea+ 8193* fastglasbeslag, væg/glas

1



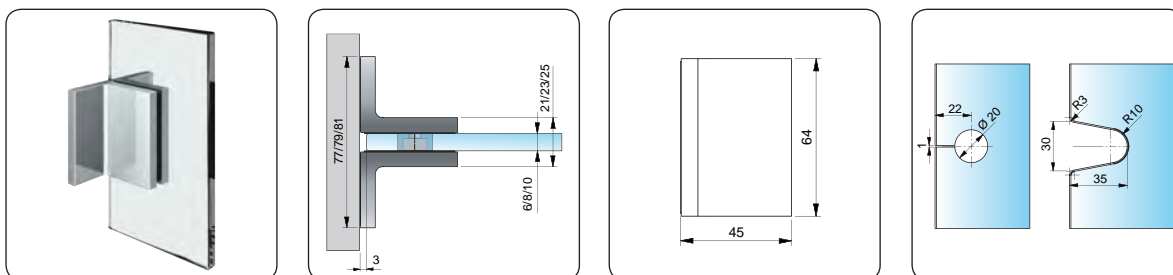
Varenummer	overflade	for glas	typenummer
120.819.7ZN.22P	RS-look	8/10 mm	8193ZNPVD22
120.819.7ZN.100	mat krom	8/10 mm	8193ZN1
120.819.7ZN.500	krom	8/10 mm	8193ZN5

Flamea+ 8194ZN* fastglasbeslag med skjult montage, væg/glas



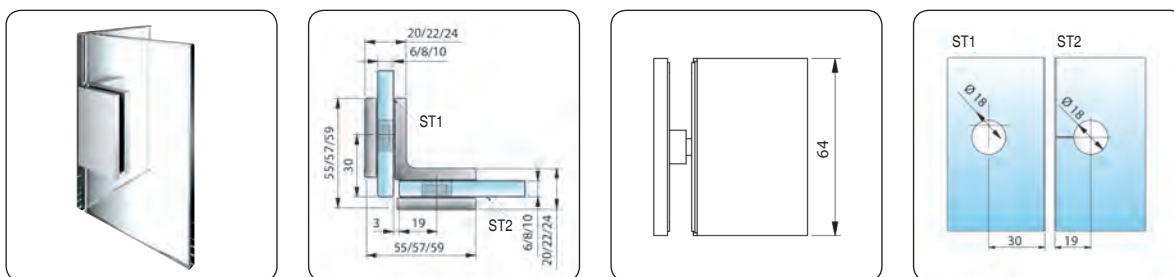
Varenummer	overflade	for glas	typenummer
120.819.4ZN.20P	MS-look	6 - 10 mm	8194ZNPVD20
120.819.4ZN.22P	RS-look	6 - 10 mm	8194ZNPVD22
120.819.4ZN.35P	sort mat	6 - 10 mm	8194ZNPVD35
120.819.4ZN.36P	sort blank	6 - 10 mm	8194ZNPVD36
120.819.4ZN.100	mat krom	6 - 10 mm	8194ZN1
120.819.4ZN.500	krom	6 - 10 mm	8194ZN5

Flamea+ 8195ZN* fastglasbeslag med skjult montage, væg/glas



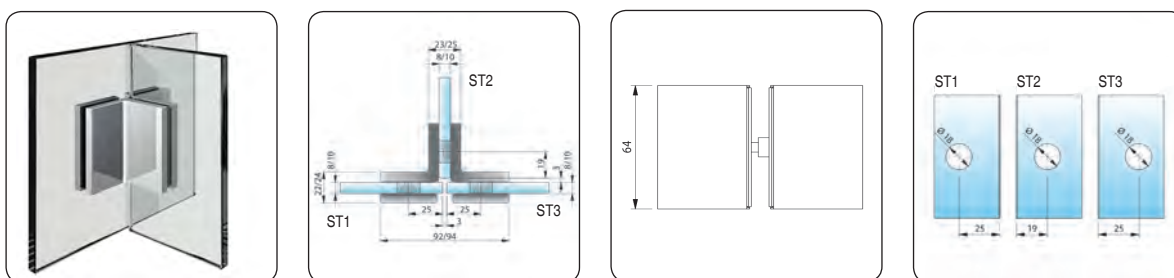
Varenummer	overflade	for glas	typenummer
120.819.5ZN.22P	RS-look	6 - 10 mm	8195PVD22
120.819.5ZN.100	mat krom	6 - 10 mm	8195ZN1
120.819.5ZN.500	krom	6 - 10 mm	8195ZN5

Flamea+ 8196ZN* 90° fastglasbeslag, glas/glas



Varenummer	overflade	for glas	typenummer
120.819.6ZN.20P	MS-lock	6 - 10 mm	8196ZNPVD20
120.819.6ZN.22P	RS-lock	6 - 10 mm	8196ZNPVD22
120.819.6ZN.35P	sort mat	6 - 10 mm	8196ZNPVD35
120.819.6ZN.36P	sort blank	6 - 10 mm	8196ZNPVD36
120.819.6ZN.100	mat krom	6 - 10 mm	8196ZN1
120.819.6ZN.500	krom	6 - 10 mm	8196ZN5

Flamea+ 8197ZN* fastglasbeslag, glas/glas/glas



Varenummer	overflade	for glas	typenummer
120.819.7ZN.22P	RS-lock	8 - 10 mm	8197ZNPVD22
120.819.7ZN.100	mat krom	8 - 10 mm	8197ZN1
120.819.7ZN.500	krom	8 - 10 mm	8197ZN5



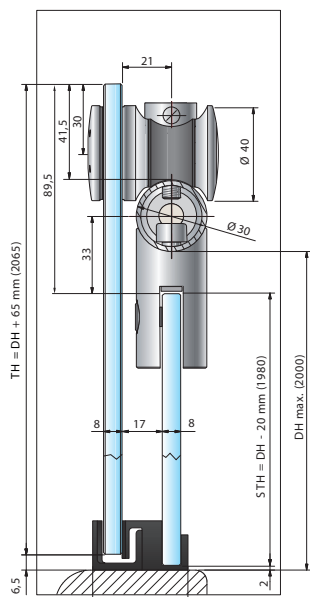
Vivere II bruseskydedør

Enkelt køreskinne:	Samlet længde op til 1.200 mm, ekskl. glas
Dobbelt køreskinne:	Samlet længde op til 2.000 mm, ekskl. glas
Max højde:	2.000 mm
Max vægt:	40 kg
Brusekabinetyper:	Bruseniche, brusehjørne, U-brusekabiner, cirkulære brusekabiner og special brusekabiner
Befæstigelse:	3 muligheder for vægfastgørelse: U-profil (U) , synligt beslag (E) , undersænket beslag (F)
Materiale:	Rustfrit stål

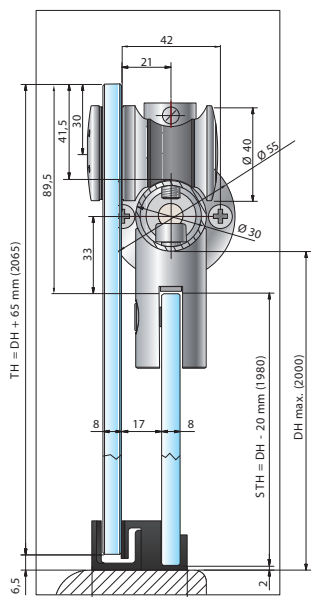


1

Enkelt køreskinne

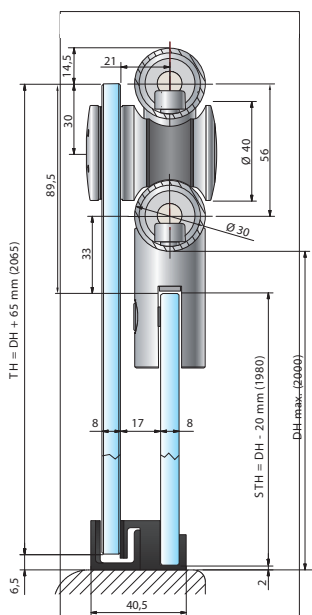


Skjult vægbeslag

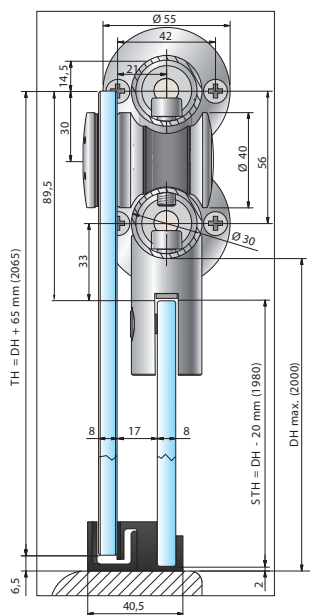


Synligt vægbeslag

Dobbelt køreskinne



Skjult vægbeslag

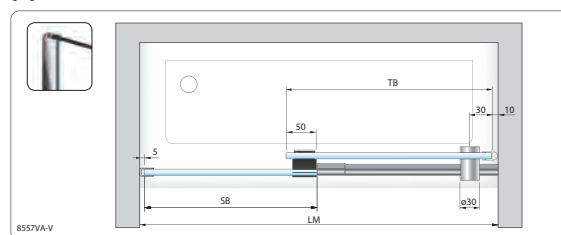


Synligt vægbeslag

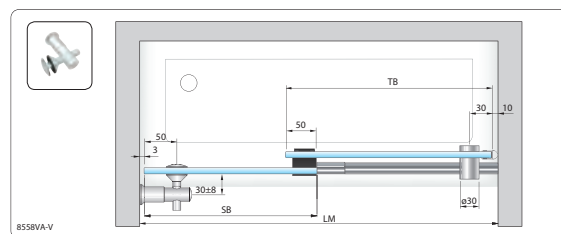
STH = Højde fastglas TH = Højde dør DH = Højde kabine

Montering

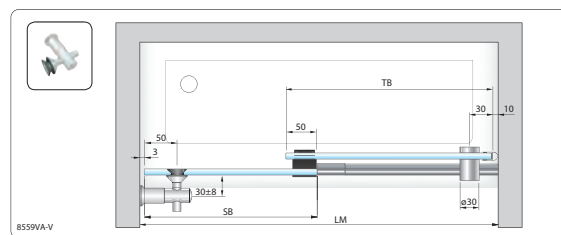
Vægmontering med U-profil **(U)**



Vægmontering med beslag med synligt hoved **(E)**



Vægmontering med undersænket beslag **(F)**



Vivere II niche bruseskydedør enkelt køreskinne Ø30 mm, rustfrit stål

1




(U) = Vægmontering med U-profil (E) = Vægmontering med beslag med synligt hoved (F) = Vægmontering med undersænket beslag

Varenummer ¹	type	overflade	max. vægt	for glas	max. mål ²	typenummer
120.856.3VA(U)(E)(F)	enkeltdør	mat poleret	40 kg	8 mm	1.200 mm	8563VA
120.854.9VA(U)(E)(F)	enkeltdør	mat poleret	40 kg	8 mm	2.000 mm	8549VA
120.855.1VA(U)(E)(F)	dobbeldør	mat poleret	40 kg	8 mm	2.000 mm	8551VA

¹ Ekskl. glas

² Højde max. 2.000 mm

Vivere II niche bruseskydedør dobbelt køreskinne Ø30 mm, rustfrit stål



(U) = Vægmontering med U-profil (E) = Vægmontering med beslag med synligt hoved (F) = Vægmontering med undersænket beslag

Varenummer ¹	type	overflade	max. vægt	for glas	max. mål ²	typenummer
120.855.7VA(U)(E)(F)	enkeltdør	mat poleret	40 kg	8 mm	2.000 mm	8557VA
120.855.2VA(U)(E)(F)	enkeltdør	mat poleret	40 kg	8 mm	2.000 mm	8552VA
120.855.3VA(U)(E)(F)	dobbeldør	mat poleret	40 kg	8 mm	2.000 mm	8553VA

¹ Ekskl. glas

² Højde max. 2.000 mm

Vivere II hjørne bruseskydedør enkelt køreskinne Ø30 mm, rustfrit stål



(U) = Vægmontering med U-profil (E) = Vægmontering med beslag med synligt hoved (F) = Vægmontering med undersænket beslag

Varenummer ¹	type	overflade	max. vægt	for glas	max. mål ²	typenummer
120.856.0VA(U)(E)(F)	dobbeldør hjørne	mat poleret	40 kg	8 mm	1.000 x 1.000 mm	8560VA
120.856.8VA(U)(E)(F)	enkeltdør hjørne	mat poleret	40 kg	8 mm	1.200 x 1.200 mm	8568VA

¹ Ekskl. glas

² Højde max. 2.000 mm

Vivere II hjørne bruseskydedør dobbelt køreskinne Ø30 mm, rustfrit stål



(U) = Vægmontering med U-profil (E) = Vægmontering med beslag med synligt hoved (F) = Vægmontering med undersænket beslag

Varenummer ¹	type	overflade	max. vægt	for glas	max. mål ²	typenummer
120.855.4VA(E)(F)	enkeltjør venstre	mat poleret	40 kg	8 mm	1.600 x 1.600 mm	8554VA
120.855.5VA(U)(E)(F)	enkeltjør højre	mat poleret	40 kg	8 mm	1.600 x 1.600 mm	8555VA
120.855.6VA(U)(E)(F)	dobbeltjør hjørne	mat poleret	40 kg	8 mm	1.600 x 1.600 mm	8556VA

¹ Ekskl. glas

² Højde max. 2.000 mm

Vivere II U-bruseskydedør enkelt køreskinne Ø30 mm, rustfrit stål



(E) = Vægmontering med beslag med synligt hoved (F) = Vægmontering med undersænket beslag

Varenummer ¹	type	overflade	max. vægt	for glas	max. mål ²	typenummer
120.856.6VA(E)(F)	dobbeltjør hjørne	mat poleret	40 kg	8 mm	1.000 x 1.000 mm	8566VA

¹ Ekskl. glas

² Højde max. 2.000 mm

Vivere II cirkulær bruseskydedør enkelt køreskinne Ø30 mm, rustfrit stål



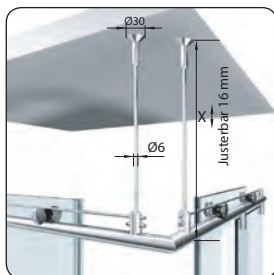
(E) = Vægmontering med beslag med synligt hoved (F) = Vægmontering med undersænket beslag

Varenummer ¹	type	overflade	max. vægt	for glas	max. mål ²	radius	typenummer
120.857.0VA(F)	dobbeltjør	mat poleret	40 kg	8 mm	900 x 900 mm	500 mm	8570VA
120.852.2VA(E)	dobbeltjør 104°	mat poleret	40 kg	8 mm	-	540 mm	8522VA

¹ Ekskl. glas

² Højde max. 2.000 mm

1

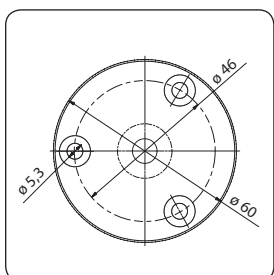


Loft stabilisationsstang med bolt, rustfrit stål

Varenummer ¹	overflade	max. lgd.	dia.	typenummer
120.854.4VA	mat poleret	1.000 mm	Ø30 mm	8544VA
120.851.8VA ²	mat poleret	1.000 mm	Ø30 mm	8518VA

¹ Bestillingsmål = Underkant køreskinne til loft, justerbar 16 mm

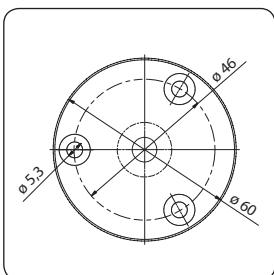
² Dobbeltskinne



Loft stabilisationsstang med plade, rustfrit stål

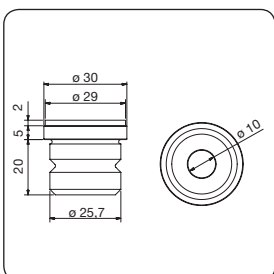
Varenummer	overflade	max. lgd.	dia.	typenummer
120.854.5VA	mat poleret	1.000 mm	Ø60 mm	8545VA
120.851.9VA ¹	mat poleret	1.000 mm	Ø60 mm	8519VA

¹ Dobbeltkøreskinne



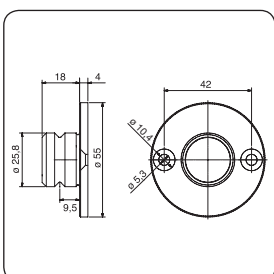
Vægbeslag cirkulære brusedøre for stang, rustfrit stål

Varenummer	overflade	dia.	typenummer
120.857.6VA.R00	mat poleret	Ø60 mm	8576VAR



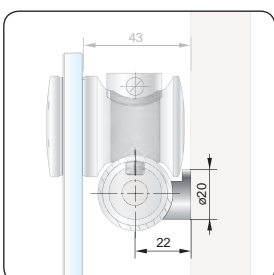
Vægbeslag skjult montering for stang, rustfrit stål

Varenummer	overflade	dia.	typenummer
120.851.7VA	mat poleret	Ø30 mm	8517VA



Vægbeslag med plade for stang, rustfrit stål

Varenummer	overflade	dia.	typenummer
120.311.77V.A00	mat poleret	Ø55 mm	31177VA



Vægbeslag for stang, rustfrit stål

Varenummer	overflade	dia.	typenummer
120.854.7VA	mat poleret	Ø20 mm	8547VA



d line

Glasbeslag bad • d line

Baderumsinteriør:

Spejlbeslag	116
Håndklædeholdere	117
Sanitetsbeslag	118
Handicapbeslag	119

Sanitetspanel:

Håndtørrer	120
Papirdispensere	120
Affaldskurve	121

d line


d line har næsten 50 års erfaring med udvikling af designserier, som omfatter bl.a. dørgreb, besætninger og sanitetstilbehør. d line er håndværk baseret på passion og bæredygtighed - dansk design i højeste kvalitet, som leveres til alle verdenshjørner. d line har rødder tilbage til en ung Knud Holscher, som i 1960'erne var lærling ved Arne Jacobsen.

d line baderumsinteriør

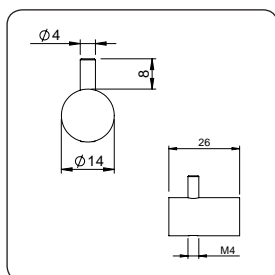

d line baderumsserie er designet af Knud Holscher. Designet er stilrent, og produkterne kan kombineres efter eget ønske. Produkternes funktionalitet er med til at skabe optimal hygiejne i baderummet.

Hele serien leveres i matslebet syrefast stål AISI 316, som er rustbestandigt og hygiejnisk.

Vedligeholdelse og rengøring af produkterne foretages ved at vaske overfladerne med sæbevand eller mildt vaskemiddel, skylles med rent vand og tørres/poleres med en tør klud.

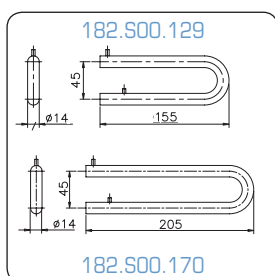
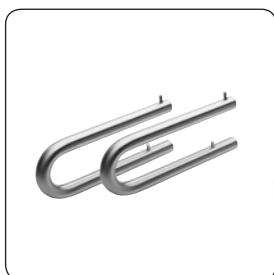


Spejlholder med bøsning, Ø14 x 26 mm, rustfrit stål



Varenummer	overflade	H x B x D	typenummer
182.S10.009	matslebet	22 x 14 x 26 mm	14.7010.02.009
182.S15.009	selvklæbende skumpuder, sæt à 4 stk.		14.7015.00.009

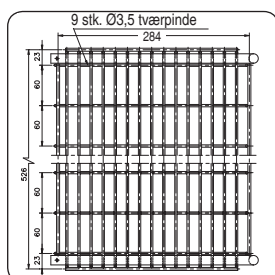
Spejlhylde beslag for glashylde, rustfrit stål



Varenummer ¹	overflade	H x B x D	dia.	typenummer
182.S00.129 ¹	matslebet	59 x 14 x 155 mm	Ø14	14.7000.02.129
182.S00.170 ¹	matslebet	59 x 14 x 205 mm	Ø14	14.7000.02.170
182.S05.013	glashylde af hærdet glas 6x470x120 mm			14.7005.00.013
182.S05.056	glashylde af hærdet glas 6x630x120 mm			14.7005.00.056
182.S05.102	glashylde af hærdet glas 6x630x170 mm			14.7005.00.102

¹ Ekskl. glas

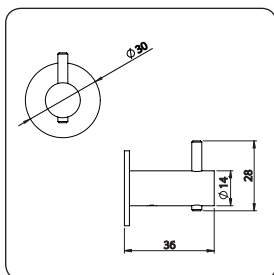
Håndklædehylde med gitter, Ø14 mm, bøjler i rustfrit stål



Varenummer	gitter	H x B x D	dia.	typenummer
182.S27.500	hvid	59 x 500 x 308 mm	Ø14	14.7024.02.500
182.S25.501	antracit ¹	59 x 500 x 308 mm	Ø14	14.7025.02.501
182.S26.506	matslebet	59 x 500 x 308 mm	Ø14	14.7026.02.506

¹ Antracitgrå RAL7016

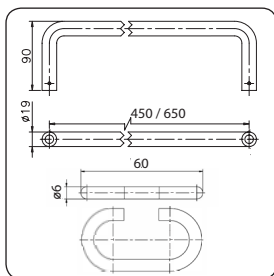
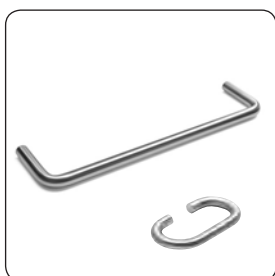
Klædekrog med stift og bøsning, Ø30 mm vægroset, rustfrit stål



Varenummer	overflade	H x B x D	dia.	typenummer
182.D05.002	matslebet	28 x 30 x 36 mm	Ø14	14.5605.02.002

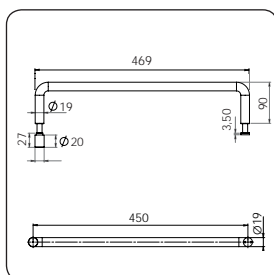
1

Håndklædestang for vægmontage, Ø19 mm, rustfrit stål



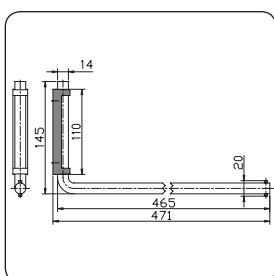

Varenummer	overflade	H x B x D	CC	typenummer
182.S52.452	matslebet	19 x 464 x 90 mm	450	14.7052.02.452
182.S52.657	matslebet	19 x 664 x 90 mm	650	14.7052.02.657
182.S50.008	matslebet krog, Ø6 x 60 mm			14.4250.02.008

Håndklædestang med knop, for 8 - 12 mm glasdør, Ø19 mm, rustfrit stål



Varenummer	overflade	H x B x D	CC	typenummer
182.S52.450	matslebet	19 x 469 x 90 mm	450	14.7052.02.450

Svingbar håndklædestang Ø14 mm, rustfrit stål

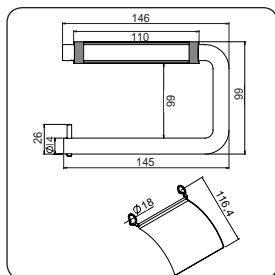



Varenummer	vægbeslag	H x D	typenummer
182.S53.460	hvid	145 x 471 mm	14.7053.02.460
182.S54.460	antracit ¹	145 x 471 mm	14.7054.02.460
182.S54.465	glasblæst RS	145 x 471 mm	14.7054.02.465
182.S54.463	matslebet	145 x 471 mm	14.7054.02.463

¹ Antracitgrå RAL7016

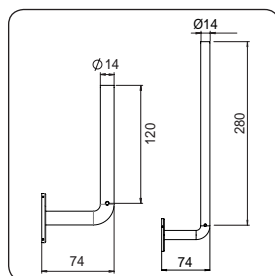
Toiletrulleholder bøjle i rustfrit stål, Ø14 mm

1



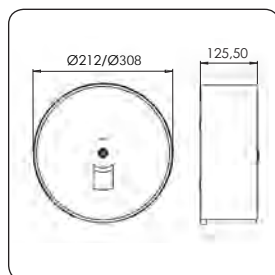
Varenummer	vægbeslag	H x B x D	typenummer
182.S55.140	hvid	99 x 145 x 23 mm	14.7055.02.140
182.S56.141	antracitgrå RAL7016	99 x 145 x 23 mm	14.7056.02.141
182.S56.242	glasblæst RS	99 x 145 x 23 mm	14.7056.02.242
182.S56.243	matslebet	99 x 145 x 23 mm	14.7056.02.243
182.S56.250	matslebet dækplade f/toiletrulleholder		14.7056.02.250

Reserverulleholder med vægroset, rustfrit stål



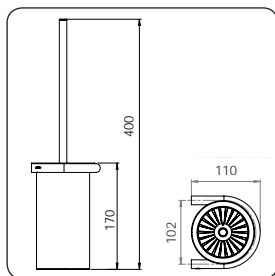
Varenummer	overflade	H x B x D	typenummer
182.S62.016	matslebet	160 x 38 x 74 mm	14.7062.02.016
182.S62.010	matslebet	320 x 38 x 74 mm	14.7062.02.010

Maxi toiletrulleholder med matslebet rustfrit stålkant



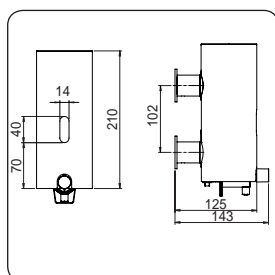
Varenummer	overflade front	Ø x D	typenummer
182.S86.001	matslebet	Ø212 x 125,5 mm	14.7086.02.001
182.S87.002	frostet akryl	Ø212 x 125,5 mm	14.7087.02.002
182.S86.200	matslebet	Ø308 x 125,5 mm	14.7086.02.200
182.S87.201	frostet akryl	Ø308 x 125,5 mm	14.7087.02.201

Toiletbørste sæt med skaft, vægmonteret, rustfrit stål



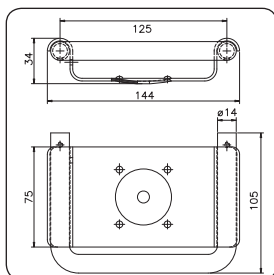
Varenummer	beskrivelse	typenummer
182.S61.100	matslebet med grå børste	14.7061.02.100
182.S61.102	matslebet med tyverisikret grå børste	14.7061.02.102

Dispenser for sæbe eller desinfektion, 350 ml, matslebet rustfrit stål



Varenummer	type	Ø x H x D	typenummer
182.S45.011	m/ indikator	Ø85 x 210 x 125 mm	14.7045.02.011
182.S45.012	u/ indikator	Ø85 x 210 x 125 mm	14.7045.02.012
182.S45.013	m/ indikator for skum	Ø85 x 210 x 125 mm	14.7045.02.013
182.S45.014	u/ indikator for skum	Ø85 x 210 x 125 mm	14.7045.02.014

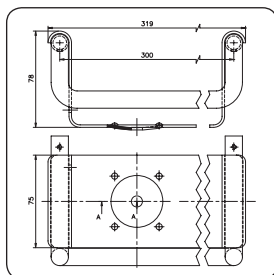
Sæbeskål bøjle i rustfrit stål, Ø14 mm



Varenummer	skål	H x B x D	CC	typenummer
182.S34.128	hvid	34 x 144 x 105 mm	125 mm	14.7034.02.128
182.S35.122	antracit*	34 x 144 x 105 mm	125 mm	14.7035.02.122
182.S36.127	matslebet	34 x 144 x 105 mm	125 mm	14.7036.02.127

*Antracitgrå RAL7016

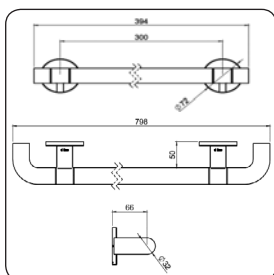

Shampoohylde bøjle i rustfrit stål, Ø14 mm



Varenummer	skål	H x B x D	CC	typenummer
182.S29.305	hvid	78 x 319 x 105 mm	300 mm	14.7029.02.305
182.S30.308	antracit*	78 x 319 x 105 mm	300 mm	14.7030.02.308
182.S31.302	matslebet	78 x 319 x 105 mm	300 mm	14.7031.02.302

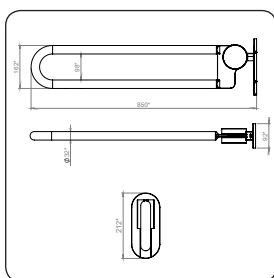
*Antracitgrå RAL7016

Støttegreb vægmonteret i rustfrit stål



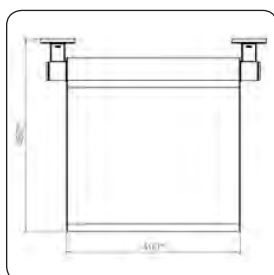
Varenummer	design	overflade	CC	typenummer
182.S10.301	lige ender	matslebet	300 mm	14.7510.02.301
182.S10.302	bøjede ender	matslebet	300 mm	14.7510.02.302
182.S10.601	lige ender	matslebet	600 mm	14.7510.02.601
182.S10.602	bøjede ender	matslebet	600 mm	14.7510.02.602
182.S10.901	lige ender	matslebet	900 mm	14.7510.02.901
182.S10.902	bøjede ender	matslebet	900 mm	14.7510.02.902

Armstøtte vægmonteret, matslebet rustfrit stål

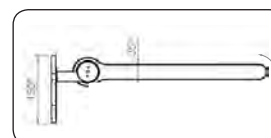
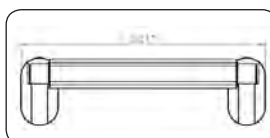


Varenummer	mål	beskrivelse	typenummer
182.S02.703	700 mm	m/dæmper, styret bevægelse, låser i opløftet stilling.	14.7502.02.703
182.S02.853	850 mm	m/dæmper, styret bevægelse, låser i opløftet stilling.	14.7502.02.853
182.S56.006		toiletulleholder til armstøtte, m/ stift	14.7056.02.006

Sæde vægmonteret, matslebet rustfrit stål, med plast sæde



Varenummer	beskrivelse	typenummer
182.S01.403	PUR sæde, B400 x D450 mm, styret bevægelse, låser i opløftet stilling	14.7501.02.403



d line sanitetspanel

d line sanitetspanel fra Knud Holschers designserie er optimal til anvendelse i offentlige toiletter og baderum. Man kan kombinere modulerne for at skabe en individuel løsning efter behov.

Modulerne består af håndtørrere, papirdispensere, affaldskurve m.v.

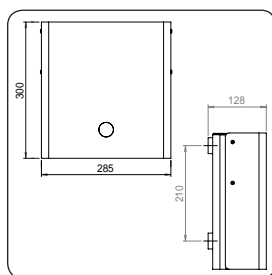
Hele serien leveres i matslebet syrefast stål AISI 316, som er rustbestandigt og hygiejnisk.

Vedligeholdelse og rengøring af produkterne foretages ved at vaske overfladerne med sæbevand eller mildt vaskemiddel, skylles med rent vand og tørres/poleres med en tør klud.

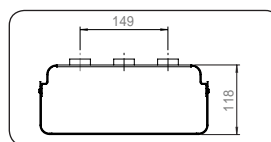


1

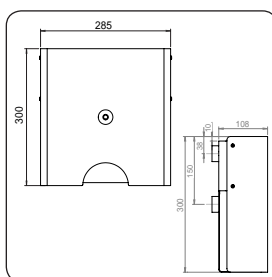
Håndtørrer med sensor, 230 volt, 1.600 watt, vægmonteret, rustfrit stål



Varenummer	overflade	H x B x D	typenummer
182.S82.000	matslebet	300 x 285 x 128 mm	14.7082.02.000



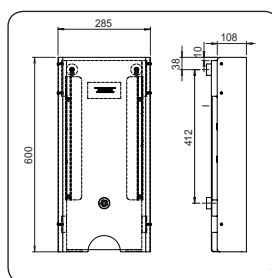
Papirdispenser vægmonteret, rustfrit stål



Varenummer	overflade	H x B x D	typenummer
182.S80.004	matslebet	300 x 285 x 118 mm	14.7080.02.004
182.S80.L04	matslebet låg for papirdispenser		14.7080.00.004

Leveres også med automatisk sensor 360x348x195: 14.7081.02.000

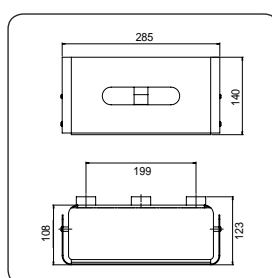
Papirdispenser vægmonteret, rustfrit stål



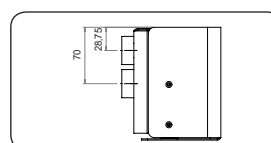
Varenummer	overflade	H x B x D	typenummer
182.S80.204	matslebet	600 x 285 x 123 mm	14.7080.02.204

Leveres også med automatisk sensor 400x386x225: 14.7081.02.200

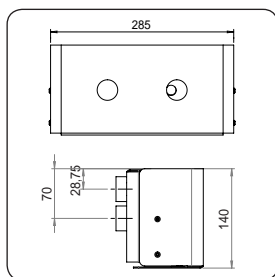

Servietdispenser vægmonteret, rustfrit stål



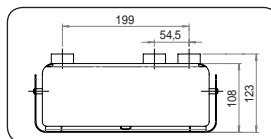
Varenummer	overflade	H x B x D	typenummer
182.S91.000	matslebet	140 x 285 x 123 mm	14.7091.02.000



Hygiejneposedispenser vægmonteret, matslebet rustfrit stål

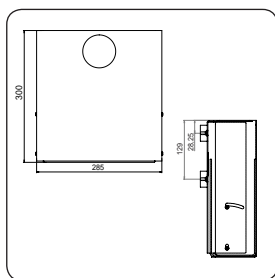


Varenummer	H x B x D	typenummer
182.S95.000	140 x 285 x 123 mm	14.7095.02.000

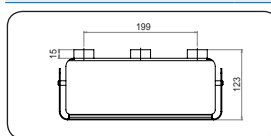


1

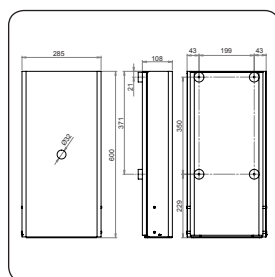
Affaldskurv smal 15 liter, vægmonteret, matslebet rustfrit stål



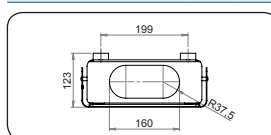
Varenummer	indkast	H x B x D	typenummer
182.S97.000	oval	300 x 285 x 123 mm	14.7097.02.000
182.S97.100	rund	300 x 285 x 123 mm	14.7097.02.100



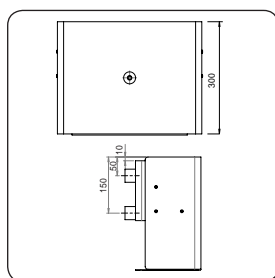
Affaldskurv smal 30 liter, vægmonteret, matslebet rustfrit stål



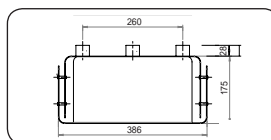
Varenummer	indkast	H x B x D	typenummer
182.S97.200	oval	600 x 285 x 123 mm	14.7097.02.200
182.S97.201	rund	600 x 285 x 123 mm	14.7097.02.201



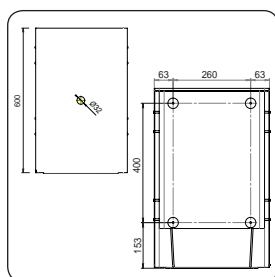
Affaldskurv bred 20 liter, vægmonteret, matslebet rustfrit stål



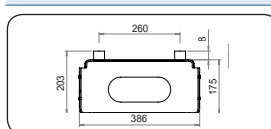
Varenummer	låg	indkast	H x B x D	typenummer
182.S85.201	-	-	300 x 390 x 203 mm	14.7085.02.201



Affaldskurv bred 40 liter, vægmonteret, matslebet rustfrit stål



Varenummer	låg	indkast	H x B x D	typenummer
182.S85.301	-	-	600 x 390 x 203 mm	14.7085.02.301
182.S85.308	ja	oval	600 x 390 x 203 mm	14.7085.02.308
182.S85.203	matslebet låg til 40 l affaldskurv			14.7085.02.203





Glaspeslag bad • CBM

Produktoversigt 4

Brusevægsprofiler:

Walk-in brus 123

U-profiler 134

Brusevægsbeslag:

Fastglasbeslag 124

Glasvægspødder 125

Stabiliseringsstænger:

Sæt Ø18 - Ø20 126

Rør Ø15 - Ø20 126

Tilbehør Ø15 127

Tilbehør Ø20 128

Sæt 20 x 20 128

Rør 20 x 20 130

Tilbehør 20 x 20 130

Dørknopper 134

Baderumsinteriør:

Håndklædeholdere 136

CBM

CBM er en familieejet virksomhed fra Barcelona, som har stærke kompetencer inden for produktudvikling og produktion af beslag i rustfrit stål. CBM leverer en række standardprodukter, bl.a. glaspeslag og dørhanke og er desuden en meget fleksibel leverandør af specialløsninger efter kundespecifikation.

Show walk-in brus for 8 mm glas, rund stang Ø30 mm, poleret rustfrit stål



Varenummer ¹	type ²	fastgør.	max. mål	typenummer
125.S01.000	side	væg	1.200 mm	S01
125.S02.000	side	loft	1.200 mm	S02
125.S03.000	hjørne	væg	1.200 x 1.000 mm	S03
125.S04.000	hjørne	loft	1.200 x 1.000 mm	S04
125.S05.000	front	væg	1.200 mm	S05
125.S06.000	front	loft	1.200 mm	S06

¹⁾ Ekskl. glas, rekvirer tegninger. Matbørstet rustfrit stål på forespørgsel

²⁾ Glasmontering

Show walk-in brus for 8 mm glas, firkantet stang 25 x 25 mm, poleret rustfrit stål



Varenummer ¹	type ²	fastgør.	max. mål	typenummer
125.SQ0.100	side	væg	1.200 mm	SQ01
125.SQ0.200	side	loft	1.200 mm	SQ02
125.SQ0.300	hjørne	væg	1.200 x 1.000 mm	SQ03
125.SQ0.400	hjørne	loft	1.200 x 1.000 mm	SQ04
125.SQ0.500	front	væg	1.200 mm	SQ05
125.SQ0.600	front	loft	1.200 mm	SQ06

¹⁾ Ekskl. glas, rekvirer tegninger. Matbørstet rustfrit stål på forespørgsel

²⁾ Glasmontering

Show brusekabine med dør for 8 mm glas, firkantet stang 25 x 25 mm, poleret rustfrit stål

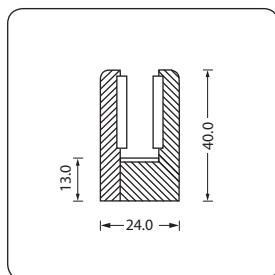


Varenummer ¹	type	fastgør.	max. mål	typenummer
125.SQ1.000	niche	væg	-	SQ10
125.SQ1.100	niche	loft	-	SQ11
125.SQ1.200	hjørne	væg	-	SQ12
125.SQ1.300	hjørne	loft	-	SQ13

¹⁾ Ekskl. glas, rekvirer tegninger. Matbørstet rustfrit stål på forespørgsel

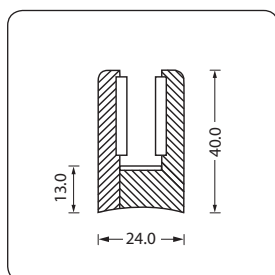
Fastglasbeslag rustfrit stål

1



Varenummer	overflade	for glas	type	typenummer
125.320.1B0	poleret	8 mm	AISI 304	3201B
125.320.1M0	matbørstet	8 mm	AISI 304	3201M
125.320.4B0	poleret	8 mm	AISI 316	3204B
125.320.4M0	matbørstet	8 mm	AISI 316	3204M
125.320.2B0	poleret	10 mm	AISI 304	3202B
125.320.2M0	matbørstet	10 mm	AISI 304	3202M
125.320.5B0	poleret	10 mm	AISI 316	3205B
125.320.5M0	matbørstet	10 mm	AISI 316	3205M
125.320.3B0	poleret	12 mm	AISI 304	3203B
125.320.3M0	matbørstet	12 mm	AISI 304	3203M
125.320.6B0	poleret	12 mm	AISI 316	3206B
125.320.6M0	matbørstet	12 mm	AISI 316	3206M

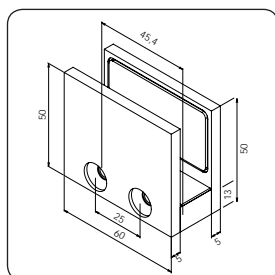
Fastglasbeslag for rør, rustfrit stål



Varenummer ¹	overflade	for glas	type	typenummer
125.321.6B0	poleret	8 mm	AISI 304	3216B
125.321.6M0	matbørstet	8 mm	AISI 304	3216M
125.321.7B0	poleret	8 mm	AISI 316	3217B
125.321.7M0	matbørstet	8 mm	AISI 316	3217M
125.320.7B0	poleret	10 mm	AISI 304	3207B
125.3207M0	matbørstet	10 mm	AISI 304	3207M
125.320.8B0	poleret	10 mm	AISI 316	3208B
125.320.8M0	matbørstet	10 mm	AISI 316	3208M
125.321.8B0	poleret	12 mm	AISI 304	3218B
125.321.8M0	matbørstet	12 mm	AISI 304	3218M

¹ Oplys diameter på rør ved bestilling

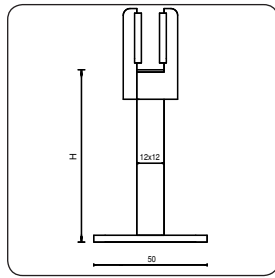
Fastglasbeslag rustfrit stål



Varenummer	overflade	for glas ¹	type	typenummer
125.321.2SB	poleret	8 mm	AISI 316	3212SB
125.321.2SM	matbørstet	8 mm	AISI 316	3212SM
125.322.2SB	poleret	10 mm	AISI 316	3225SB
125.322.2SM	matbørstet	10 mm	AISI 316	3225SM
125.328.8SB	poleret	12,76 mm	AISI 316	3288SB
125.328.8SM	matbørstet	12,76 mm	AISI 316	3288SM
125.328.9SB	poleret	16,76 mm	AISI 316	3289SB
125.328.9SM	matbørstet	16,76 mm	AISI 316	3289SM
125.329.0SB	poleret	20,76 mm	AISI 316	3290SB
125.329.0SM	matbørstet	20,76 mm	AISI 316	3290SM

¹ Andre glastykkelser på forespørgsel

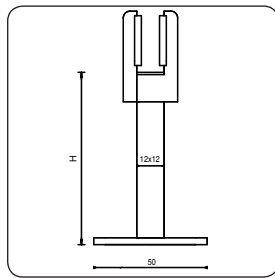
Glasvægsfod uden glasudskæring, med huller i fodplade, rustfrit stål



Varenummer	overflade	for glas	højde (H)	typenummer
125.320.9B0	poleret	8 - 12 mm	60 mm	3209B
125.320.9M0	matbørstet	8 - 12 mm	60 mm	3209M
125.321.0B0	poleret	8 - 12 mm	80 mm	3210B
125.321.0M0	matbørstet	8 - 12 mm	80 mm	3210M
125.321.1B0	poleret	8 - 12 mm	100 mm	3211B
125.321.1M0	matbørstet	8 - 12 mm	100 mm	3211M

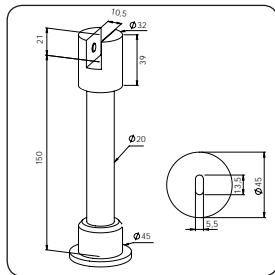
1

Glasvægsfod uden glasudskæring, uden huller i fodplade, rustfrit stål



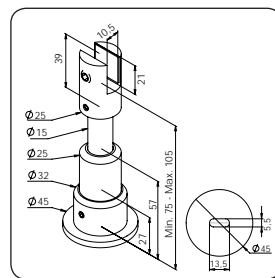
Varenummer	overflade	for glas	højde (H)	typenummer
125.320.9CB	poleret	8 - 12 mm	60 mm	3209CB
125.320.9CM	matbørstet	8 - 12 mm	60 mm	3209CM
125.321.0CB	poleret	8 - 12 mm	80 mm	3210CB
125.321.0CM	matbørstet	8 - 12 mm	80 mm	3210CM
125.321.1CB	poleret	8 - 12 mm	100 mm	3211CB
125.321.1CM	matbørstet	8 - 12 mm	100 mm	3211CM

Glasvægsfod rør Ø20 mm, rustfrit stål



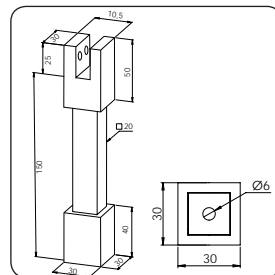
Varenummer	overflade	for glas	højde	typenummer
125.305.7B0	poleret	8 - 10 mm	150 mm	3057B
125.305.7M0	matbørstet	8 - 10 mm	150 mm	3057M

Glasvægsfod justerbar højde, rør Ø15 mm, rustfrit stål



Varenummer	overflade	for glas	højde	typenummer
125.305.8B0	poleret	8 - 10 mm	75-105 mm	3058B
125.305.8M0	matbørstet	8 - 10 mm	75-105 mm	3058M

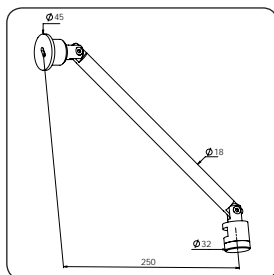
Glasvægsfod rør 20 x 20 mm, rustfrit stål



Varenummer	overflade	for glas	højde	typenummer
125.305.9B0	poleret	8 - 10 mm	150 mm	3059B
125.305.9M0	matbørstet	8 - 10 mm	150 mm	3059M

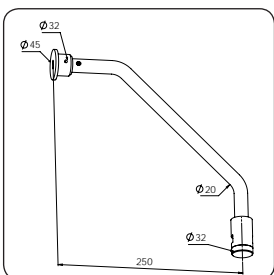
90° justerbar stabilisationsstang Ø18 mm, væg/glas, rustfrit stål

1



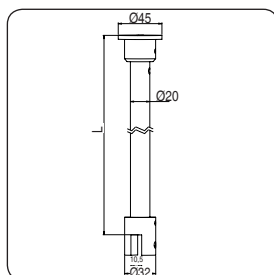
Varenummer	overflade	for glas	typenummer
125.304.0B0	poleret	6 - 10 mm	3040B
125.304.0M0	matbørstet	6 - 10 mm	3040M

90° stabilisationsstang Ø20 mm, væg/glas, rustfrit stål




Varenummer	overflade	for glas	typenummer
125.303.0B0	poleret	6 - 10 mm	3030B
125.303.0M0	matbørstet	6 - 10 mm	3030M

Stabilisationsstang Ø20 mm, loft/glas, rustfrit stål



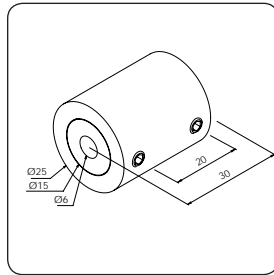
Varenummer	overflade	for glas	max lgd (L)	typenummer
125.303.2SB	poleret	6 - 10 mm	500 mm	3032SB
125.303.2SM	matbørstet	6 - 10 mm	500 mm	3032SM
125.303.2B0	poleret	6 - 10 mm	1.200 mm	3032B
125.303.2M0	matbørstet	6 - 10 mm	1.200 mm	3032M

Rør til stabilisationsstang Ø15 / Ø20 mm, rustfrit stål



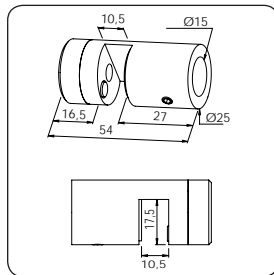
Varenummer	overflade	diameter	længde	typenummer
125.303.122.LB0	poleret	Ø15 mm	1.000 mm	3031.22LB
125.303.122.LM0	matbørstet	Ø15 mm	1.000 mm	3031.22LM
125.303.12B.120	poleret	Ø20 mm	1.200 mm	3031.2B
125.303.12M.120	matbørstet	Ø20 mm	1.200 mm	3031.2M
125.303.12N.120	sort	Ø20 mm	1.200 mm	3031.2N
125.303.12B.200	poleret	Ø20 mm	2.000 mm	3031.24B
125.303.12M.200	matbørstet	Ø20 mm	2.000 mm	3031.24M
125.303.12B.400	poleret	Ø20 mm	4.000 mm	-
125.303.12M.400	matbørstet	Ø20 mm	4.000 mm	-

Væg-/loftbeslag for Ø15 mm, rustfrit stål



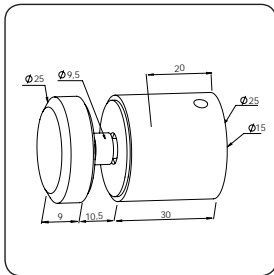
Varenummer	overflade	for glas	stang	typenummer
125.304.9LB.000	poleret	-	Ø15 mm	3049.LB
125.304.9LM.000	matbørstet	-	Ø15 mm	3049.LM

Vandret glasbeslag for Ø15 mm rustfrit stål



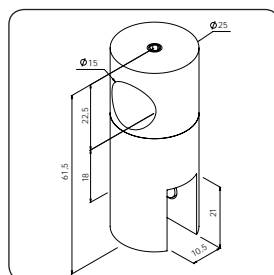
Varenummer	overflade	for glas	stang	typenummer
125.303.13L.B00	poleret	8 - 10 mm	Ø15 mm	3031.3LB
125.303.13L.M00	matbørstet	8 - 10 mm	Ø15 mm	3031.3LM

Glasbeslag for Ø15 mm, Ø12 mm hulboring, rustfrit stål



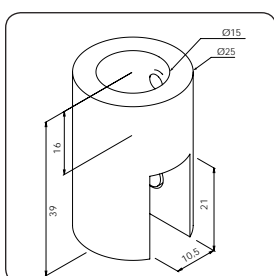
Varenummer	overflade	for glas	stang	typenummer
125.303.14L.B00	poleret	8 - 10 mm	Ø15 mm	3031.4LB
125.303.14L.M00	matbørstet	8 - 10 mm	Ø15 mm	3031.4LM

Justerbart glasbeslag for Ø15 mm, rustfrit stål



Varenummer	overflade	for glas	stang	typenummer
125.303.15L.B00	poleret	8 - 10 mm	Ø15 mm	3031.5LB
125.303.15L.M00	matbørstet	8 - 10 mm	Ø15 mm	3031.5LM

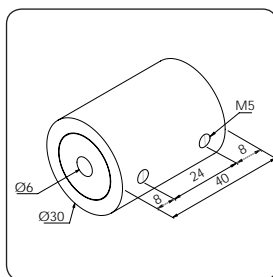
Lodret glasbeslag for Ø15 mm, rustfrit stål



Varenummer	overflade	for glas	stang	typenummer
125.303.23L.B00	poleret	8 - 10 mm	Ø15 mm	3032.3LB
125.303.23L.M00	matbørstet	8 - 10 mm	Ø15 mm	3032.3LM

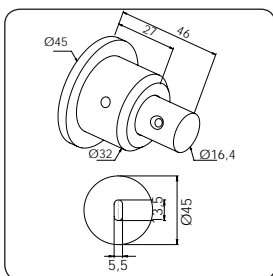
Væg- /loftbeslag inkl. skruer, for Ø20 mm, rustfrit stål

1



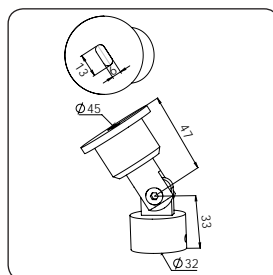
Varenummer	overflade	for glas	stang	typenummer
125.304.9B0	poleret	-	Ø20 mm	3049B
125.304.9M0	matbørstet	-	Ø20 mm	3049M
125.304.9N0	sort	-	Ø20 mm	3049N
125.304.900	messing	-	Ø20 mm	3049

Væg- /loftbeslag inkl. skruer, for Ø20 mm rustfrit stål



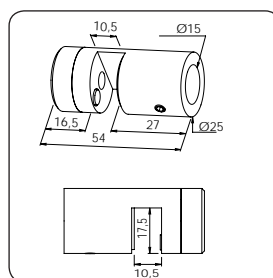
Varenummer	overflade	for glas	stang	typenummer
125.303.01B	poleret	-	Ø20 mm	3030.1B
125.303.01M	matbørstet	-	Ø20 mm	3030.1M

Justerbart væg-/loftbeslag for Ø20 mm, rustfrit stål



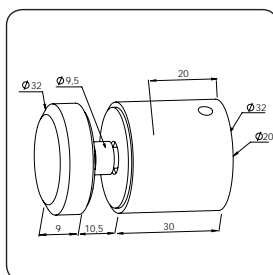
Varenummer	overflade	for glas	stang	typenummer
125.303.112.B00	poleret	-	Ø20 mm	3031.12B
125.303.112.M00	matbørstet	-	Ø20 mm	3031.12M

Vandret glasbeslag for Ø20 mm, rustfrit stål



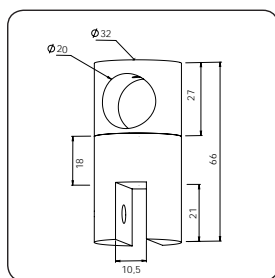
Varenummer	overflade	for glas	stang	typenummer
125.303.13B	poleret	8 - 10 mm	Ø20 mm	3031.3B
125.303.13M	matbørstet	8 - 10 mm	Ø20 mm	3031.3M
125.303.13N	sort	8 - 10 mm	Ø20 mm	3031.3N
125.303.130	messing	8 - 10 mm	Ø20 mm	3031.3

Glasbeslag for Ø20 mm, Ø12 mm hulboring, rustfrit stål



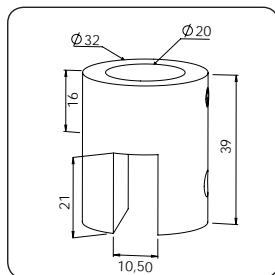
Varenummer	overflade	for glas	stang	typenummer
125.303.14B	poleret	8 - 10 mm	Ø20 mm	3031.4B
125.303.14M	matbørstet	8 - 10 mm	Ø20 mm	3031.4M
125.303.14N	sort	8 - 10 mm	Ø20 mm	3031.4N
125.303.140	messing	8 - 10 mm	Ø20 mm	3031.4

Justerbart glasbeslag ende / midte, for Ø20 mm, rustfrit stål



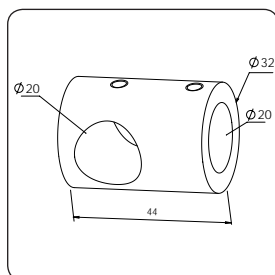

Varenummer	overflade	for glas	type	typenummer
125.303.15B	poleret	8 - 10 mm	stang ende	3031.5B
125.303.15M	matbørstet	8 - 10 mm	stang ende	3031.5M
125.303.15N	sort	8 - 10 mm	stang ende	3031.5N
125.303.16B	poleret	8 - 10 mm	stang midte	3031.6B
125.303.16M	matbørstet	8 - 10 mm	stang midte	3031.6M
125.303.16N	sort	8 - 10 mm	stang midte	3031.6N

Lodret glasbeslag for Ø20 mm, rustfrit stål



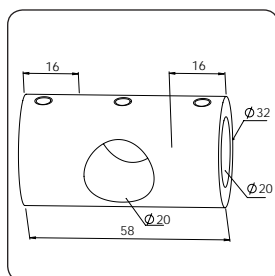
Varenummer	overflade	for glas	stang	typenummer
125.303.23B	poleret	8 - 10 mm	Ø20 mm	3032.3B
125.303.23M	matbørstet	8 - 10 mm	Ø20 mm	3032.3M
125.303.23N	sort	8 - 10 mm	Ø20 mm	3032.3N
125.303.230	messing	8 - 10 mm	Ø20 mm	3032.3

T-stykke for Ø20 mm, rustfrit stål



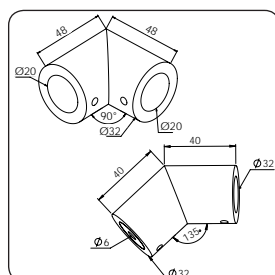
Varenummer	overflade	for glas	stang	typenummer
125.303.19B	poleret	-	Ø20 mm	3031.9B
125.303.19M	matbørstet	-	Ø20 mm	3031.9M
125.303.19N	sort	-	Ø20 mm	3031.9N
125.303.190	messing	-	Ø20 mm	3031.9

Krydsbeslag for Ø20 mm, rustfrit stål



Varenummer	overflade	for glas	stang	typenummer
125.303.110.B00	poleret	-	20 mm	3031.10B
125.303.110.M00	matbørstet	-	20 mm	3031.10M
125.303.110.N00	sort	-	20 mm	3031.10N


90° / 135° samlebeslag for Ø20 mm, rustfrit stål



Varenummer	overflade	vinkel	stang	typenummer
125.303.17B	poleret	90°	Ø20 mm	3031.7B
125.303.17M	matbørstet	90°	Ø20 mm	3031.7M
125.303.17N	sort	90°	Ø20 mm	3031.7N
125.303.11B	poleret	135°	Ø20 mm	3031.11B
125.303.11M	matbørstet	135°	Ø20 mm	3031.11M
125.303.11N	sort	135°	Ø20 mm	3031.11N

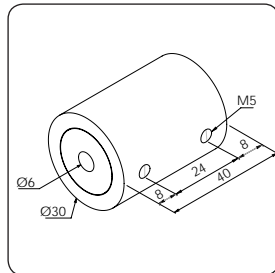
Rør til stabiliseringsstang Ø20 mm, messing

1



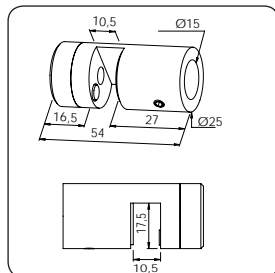
Varenummer	overflade	diameter	længde	typenummer
125.303.120.120	messing	Ø20 mm	1.200 mm	3031.20

Væg- /loftbeslag inkl. skruer, for Ø20 mm, messing



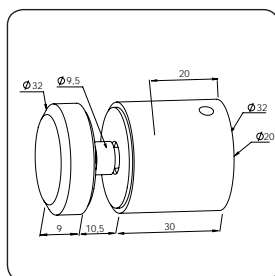
Varenummer	overflade	for glas	stang	typenummer
125.304.900	messing	-	Ø20 mm	3049

Vandret glasbeslag for Ø20 mm, messing



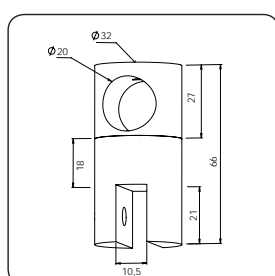
Varenummer	overflade	for glas	stang	typenummer
125.303.130	messing	8 - 10 mm	Ø20 mm	3031.3

Glasbeslag for Ø20 mm, Ø12 mm hulboring, messing



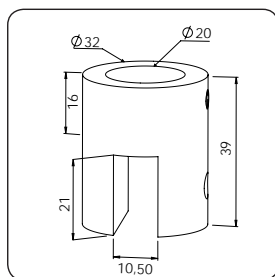
Varenummer	overflade	for glas	stang	typenummer
125.303.140	messing	8 - 10 mm	Ø20 mm	3031.4

Justerbart glasbeslag ende / midte, for Ø20 mm, messing



Varenummer	overflade	for glas	type	typenummer
125.303.150	messing	8 - 10 mm	stang ende	3031.5
125.303.160	messing	8 - 10 mm	stang midte	3031.6

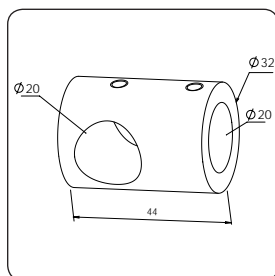
Lodret glasbeslag for Ø20 mm, messing



Varenummer	overflade	for glas	stang	typenummer
125.303.230	messing	8 - 10 mm	Ø20 mm	3032.3

1

T-stykke for Ø20 mm, messing



Varenummer	overflade	for glas	stang	typenummer
125.303.190	messing	-	Ø20 mm	3031.9

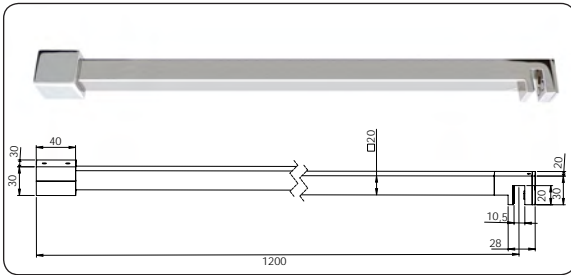


DORMA | gral

Se udvalget af
messing hængsler
og beslag fra
Dorma Gral
fra side 88

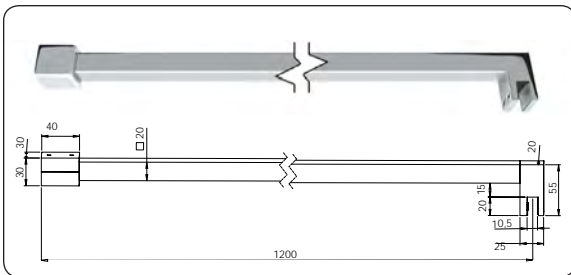
Stabilisationsstang 20 x 20 mm, væg/glas, rustfrit stål

1



Varenummer	overflade	for glas	max. længde	typenummer
125.305.0B0	poleret	8 - 10 mm	1.200 mm	3050B
125.305.0M0	matbørstet	8 - 10 mm	1.200 mm	3050M

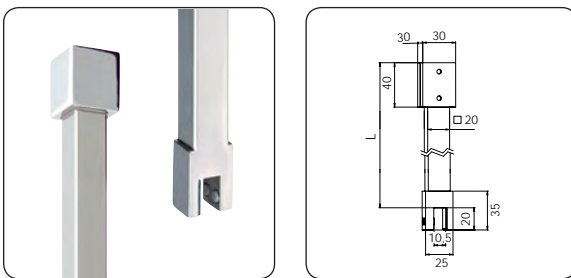
Forhøjet stabilisationsstang 20 x 20 mm, væg/glas, rustfrit stål



Varenummer*	overflade	for glas	max. længde	typenummer
125.305.3B0	poleret	8 - 10 mm	1.200 mm	3053B
125.305.3M0	matbørstet	8 - 10 mm	1.200 mm	3053M


*Plads til åben dør under stabilisationsstang

Stabilisationsstang for 20 x 20 mm, loft/glas, rustfrit stål



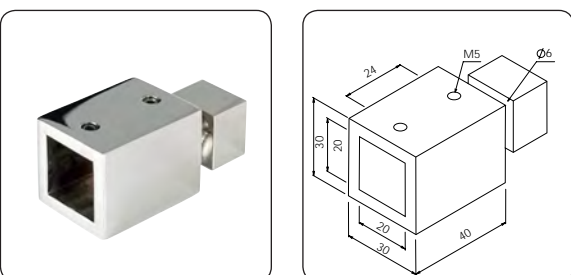
Varenummer	overflade	for glas	max. længde	typenummer
125.305.6B0	poleret	6 - 10 mm	500 mm	3056B
125.305.6M0	matbørstet	6 - 10 mm	500 mm	3056M
125.305.4B0	poleret	6 - 10 mm	1.200 mm	3054B
125.305.4M0	matbørstet	6 - 10 mm	1.200 mm	3054M

Rør til stabilisationsstang 20 x 20 mm, rustfrit stål



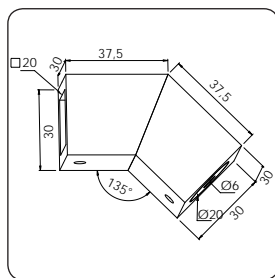
Varenummer	overflade	mål	længde	typenummer
125.305.052.B00	poleret	20 x 20 mm	1.200 mm	3050.52B
125.305.052.M00	matbørstet	20 x 20 mm	1.200 mm	3050.52M
125.305.052.N00	sort	20 x 20 mm	1.200 mm	3050.52N
125.305.053.B00	poleret	20 x 20 mm	1.600 mm	3050.53B
125.305.053.M00	matbørstet	20 x 20 mm	1.600 mm	3050.53M
125.305.053.N00	sort	20 x 20 mm	1.600 mm	3050.53N

Væg- /loftbeslag for 20 x 20 mm, rustfrit stål



Varenummer	overflade	for glas	stang	typenummer
125.305.03B	poleret	-	20 x 20 mm	3050.3B
125.305.03M	matbørstet	-	20 x 20 mm	3050.3M
125.305.03N	sort	-	20 x 20 mm	3050.3N

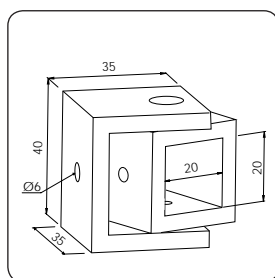
135° vægbeslag for 20 x 20 mm, rustfrit stål



Varenummer	overflade	for glas	stang	typenummer
125.305.02B	poleret	-	20 x 20 mm	3050.2B
125.305.02M	matbørstet	-	20 x 20 mm	3050.2M
125.305.02N	sort	-	20 x 20 mm	3050.2N

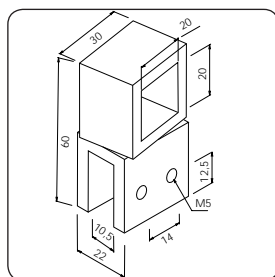
1

Justerbart vægbeslag 0 - 180°, for 20 x 20 mm, rustfrit stål



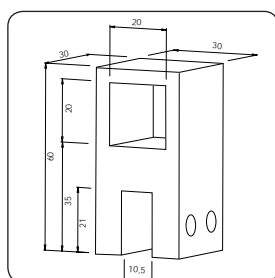
Varenummer	overflade	for glas	stang	typenummer
125.305.011.B00	poleret	-	20 x 20 mm	3050.11B
125.305.011.M00	matbørstet	-	20 x 20 mm	3050.11M

360° justerbart glasbeslag for 20 x 20 mm, rustfrit stål



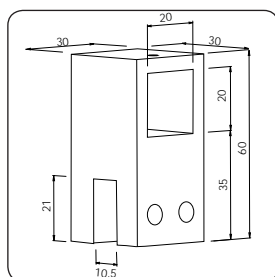
Varenummer	overflade	for glas	stang	typenummer
125.305.09B	poleret	8 - 10 mm	20 x 20 mm	3050.9B
125.305.09M	matbørstet	8 - 10 mm	20 x 20 mm	3050.9M

Parallelt glasbeslag for 20 x 20 mm, rustfrit stål



Varenummer	overflade	for glas	stang	typenummer
125.305.08B	poleret	8 - 10 mm	20 x 20 mm	3050.8B
125.305.08M	matbørstet	8 - 10 mm	20 x 20 mm	3050.8M
125.305.08N	sort	8 - 10 mm	20 x 20 mm	3050.8N

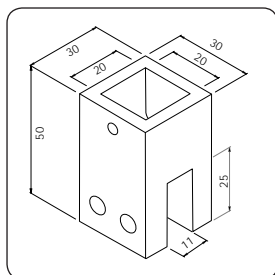
Glasbeslag ende / midte for 20 x 20 mm, rustfrit stål



Varenummer	overflade	for glas	type	typenummer
125.305.05B	poleret	8 - 10 mm	stang ende	3050.5B
125.305.05M	matbørstet	8 - 10 mm	stang ende	3050.5M
125.305.05N	sort	8 - 10 mm	stang ende	3050.5N
125.305.06B	poleret	8 - 10 mm	stang midte	3050.6B
125.305.06M	matbørstet	8 - 10 mm	stang midte	3050.6M
125.305.06N	sort	8 - 10 mm	stang midte	3050.6N

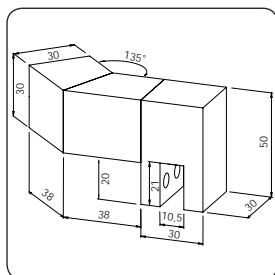
Lodret glasbeslag for 20 x 20 mm, rustfrit stål

1



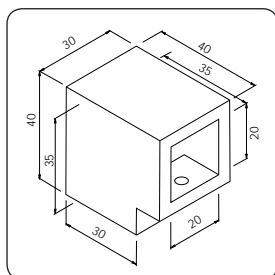
Varenummer	overflade	for glas	stang	typenummer
125.305.04B	poleret	8 - 10 mm	20 x 20 mm	3050.4B
125.305.04M	matbørstet	8 - 10 mm	20 x 20 mm	3050.4M
125.305.04N	sort	8 - 10 mm	20 x 20 mm	3050.4N

135° glasbeslag for 20 x 20 mm, rustfrit stål



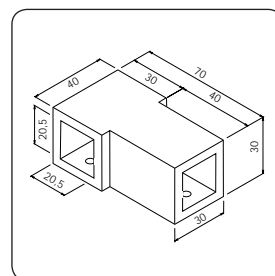

Varenummer	overflade	for glas	stang	typenummer
125.305.07B	poleret	8 - 10 mm	20 x 20 mm	3050.7B
125.305.07M	matbørstet	8 - 10 mm	20 x 20 mm	3050.7M
125.305.07N	sort	8 - 10 mm	20 x 20 mm	3050.7N

90° samlebeslag for 20 x 20 mm, rustfrit stål



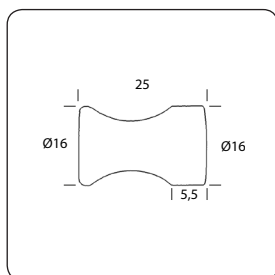
Varenummer	overflade	for glas	stang	typenummer
125.305.010.B00	poleret	-	20 x 20 mm	3050.10B
125.305.010.M00	matbørstet	-	20 x 20 mm	3050.10M
125.305.010.N00	sort	-	20 x 20 mm	3050.10N

T-stykke for 20 x 20 mm, rustfrit stål



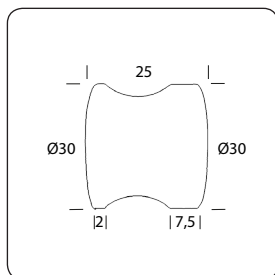
Varenummer	overflade	for glas	stang	typenummer
125.305.012.B00	poleret	-	20 x 20 mm	3050.12B
125.305.012.M00	matbørstet	-	20 x 20 mm	3050.12M
125.305.012.N00	sort	-	20 x 20 mm	3050.12N

Dørknop Ø16 mm, rustfrit stål



Varenummer	overflade	type	for glas	hul	typenummer
125.190.1SB	poleret	enkelt	6-12 mm	Ø10	1901SM
125.190.1SM	matbørstet	enkelt	6-12 mm	Ø10	1901SB
125.190.1DB	poleret	dobbelt	6-12 mm	Ø10	1901DM
125.190.1DM	matbørstet	dobbelt	6-12 mm	Ø10	1901DB

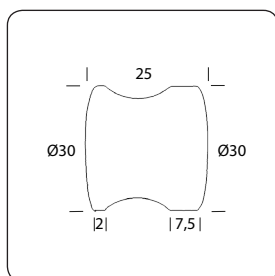
Dørknop Ø30 mm, rustfrit stål (AISI 304)



Varenummer	overflade	type	for glas	hul	typenummer
125.190.2SB	poleret	enkelt	6-12 mm	Ø12	1902SB
125.190.2SM	matbørstet	enkelt	6-12 mm	Ø12	1902SM
125.190.2DB	poleret	dobbelt	6-12 mm	Ø12	1902DB
125.190.2DM	matbørstet	dobbelt	6-12 mm	Ø12	1902DM

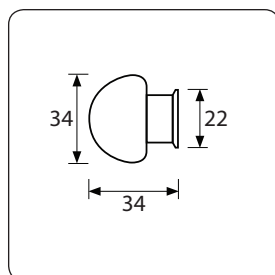
1

Dørknop Ø30 mm, syrefast rustfrit stål (AISI 316)



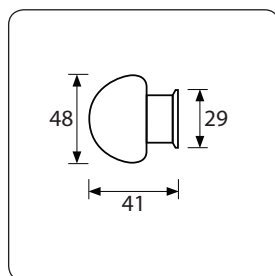
Varenummer	overflade	type	for glas	hul	typenummer
125.190.8SB	poleret	enkelt	6-12 mm	Ø12	1908SB
125.190.8SM	matbørstet	enkelt	6-12 mm	Ø12	1908SM
125.190.8DB	poleret	dobbelt	6-12 mm	Ø12	1908DB
125.190.8DM	matbørstet	dobbelt	6-12 mm	Ø12	1908DM

Dørknop Ø34 mm, rustfrit stål



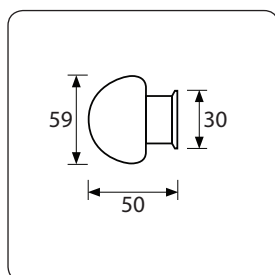
Varenummer	overflade	type	for glas	hul	typenummer
125.190.3SB	poleret	enkelt	6-12 mm	Ø12	1903SB
125.190.3SM	matbørstet	enkelt	6-12 mm	Ø12	1903SM
125.190.3DB	poleret	dobbelt	6-12 mm	Ø12	1903DB
125.190.3DM	matbørstet	dobbelt	6-12 mm	Ø12	1903DM

Dørknop Ø48 mm, rustfrit stål



Varenummer	overflade	type	for glas	hul	typenummer
125.190.4SB	poleret	enkelt	6-12 mm	Ø12	1904SB
125.190.4SM	matbørstet	enkelt	6-12 mm	Ø12	1904SM
125.190.4DB	poleret	dobbelt	6-12 mm	Ø12	1904DB
125.190.4DM	matbørstet	dobbelt	6-12 mm	Ø12	1904DM

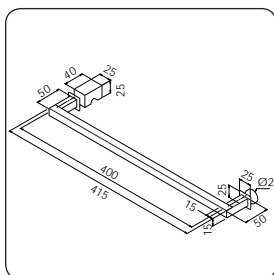
Dørknop Ø59 mm, rustfrit stål



Varenummer	overflade	type	for glas	hul	typenummer
125.190.5SB	poleret	enkelt	6-12 mm	Ø12	1905SB
125.190.5SM	matbørstet	enkelt	6-12 mm	Ø12	1905SM
125.190.5DB	poleret	dobbelt	6-12 mm	Ø12	1905DB
125.190.5DM	matbørstet	dobbelt	6-12 mm	Ø12	1905DM

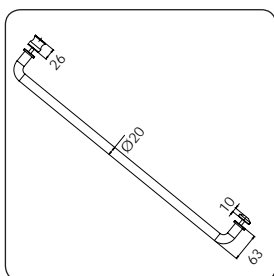
Håndklædestang med knop, centermål 400 mm, massivt rustfrit stål (AISI 316)

1



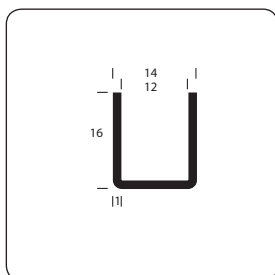
Varenummer	overflade	stang	hulboring	typenummer
125.111.0B0	poleret	15x15 mm	Ø12 mm	1110B
125.111.0M0	matbørstet	15x15 mm	Ø12 mm	1110M

Håndklædestang med knop, centermål 600 mm, massivt rustfrit stål (AISI 316)



Varenummer	overflade	stang	hulboring	typenummer
125.132.8B0	poleret	Ø20 mm	Ø12 mm	1328B
125.132.8M0	matbørstet	Ø20 mm	Ø12 mm	1328M

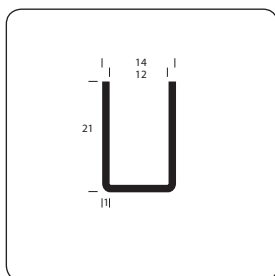
U-profil 14 x 16 x 1 mm, rustfrit stål (AISI 304), med / uden huller



Varenummer	overflade	lgd.	B x H x G	huller	hulafstand	typenummer
211.U14.161	poleret	3 m	14 x 16 x 1 mm	nej	-	3301B
212.U14.161	mat børstet	3 m	14 x 16 x 1 mm	nej	-	3301M
213.U14.161	poleret	3 m	14 x 16 x 1 mm	9 x Ø4	300 mm	3321B
214.U14.161	mat børstet	3 m	14 x 16 x 1 mm	9 x Ø4	300 mm	3321M

Flere rustfrie stålprofiler kan ses i Hansen Lellinges profilkatalog

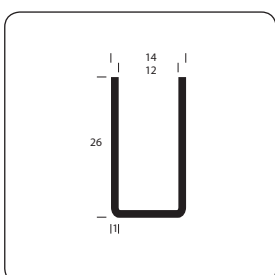
U-profil 14 x 21 x 1 mm, rustfrit stål (AISI 304), med / uden huller



Varenummer	overflade	lgd.	B x H x G	huller	hulafstand	typenummer
211.U14.211	poleret	3 m	14 x 21 x 1 mm	nej	-	3302B
212.U14.211	mat børstet	3 m	14 x 21 x 1 mm	nej	-	3302M
213.U14.211	poleret	3 m	14 x 21 x 1 mm	9 x Ø4	300 mm	3322B
214.U14.211	mat børstet	3 m	14 x 21 x 1 mm	9 x Ø4	300 mm	3322M

Flere rustfrie stålprofiler kan ses i Hansen Lellinges profilkatalog

U-profil 14 x 26 x 1 mm, rustfrit stål (AISI 304), med / uden huller



Varenummer	overflade	lgd.	B x H x G	huller	hulafstand	typenummer
211.U14.261	poleret	3 m	14 x 26 x 1 mm	nej	-	3303B
212.U14.261	mat børstet	3 m	14 x 26 x 1 mm	nej	-	3303M
213.U14.261	poleret	3 m	14 x 26 x 1 mm	9 x Ø4	300 mm	3323B
214.U14.261	mat børstet	3 m	14 x 26 x 1 mm	9 x Ø4	300 mm	3323M

Flere rustfrie stålprofiler kan ses i Hansen Lellinges profilkatalog

Glasbeslag bad • JNC

Produktoversigt 4

Brusedørshængsler og -beslag:

Hængsler 138
 Glasvægspadder 139

Brusedørslister:

Boblelister 139
 Krom boblelister 139
 Tætningslister 139
 Anslagslister 141
 Magnetætningslister 141
 Krom magnetætningslister 142
 Selvklebende boblelister 142

Baderumsinteriør:

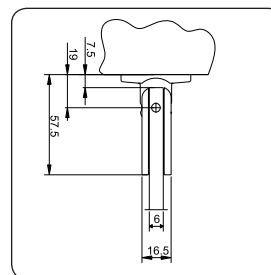
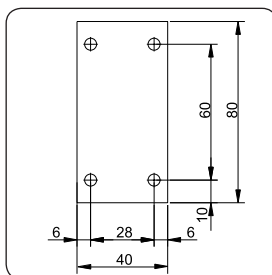
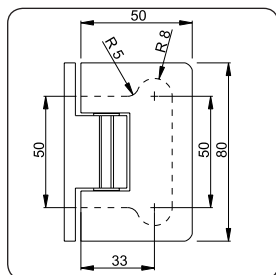
Spejlbeslag 143
 Spejlprofiler 144
 Spejltape og silicone 145
 Spejlvarme 146

JNC

JNC er vores eget produktsortiment af standardbeslag og -profiler. Vi har her desuden samlet et sortiment af tilbehørs- og montageprodukter, som anvendes ved baderumsprojekter.

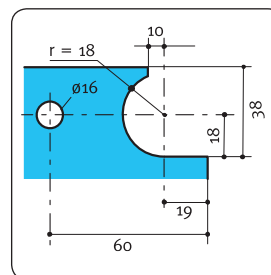
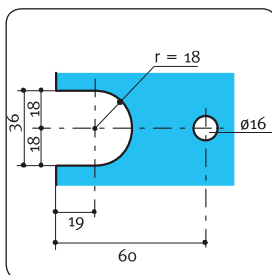
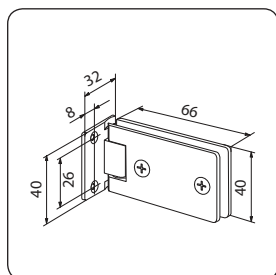
DO 305 brusehængsel, væg/glas

1



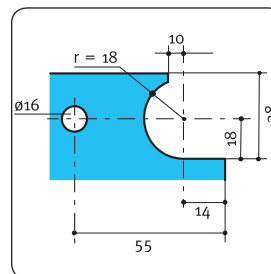
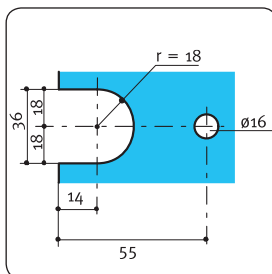
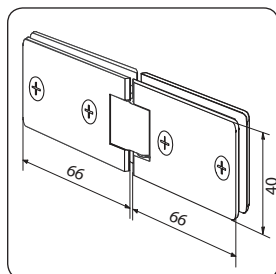
Varenummer	overflade	max. vægt	for glas	justering	åbning	stop	typenummer
123.305.715	krom	50 kg	6 mm	nej	+/- 90°	ja	-
123.305.716	mat krom	50 kg	6 mm	nej	+/- 90°	ja	-

SL 40 brusehængsel, væg/glas



Varenummer	overflade	max. vægt	for glas	justering	åbning	stop	typenummer
150.SL4.OLC	krom	20 kg	6 / 8 mm	nej	+/- 90°	ja	-
150.SL4.OLM	mat krom	20 kg	6 / 8 mm	nej	+/- 90°	ja	-

SL 41 brusehængsel, glas/glas



Varenummer	overflade	max. vægt	for glas	justering	åbning	stop	typenummer
150.SL4.1LC	krom	20 kg	6 / 8 mm	nej	+/- 90°	ja	-
150.SL4.1LM	mat krom	20 kg	6 / 8 mm	nej	+/- 90°	ja	-

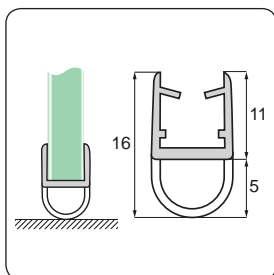
Glasvægspødder justerbar, rustfrit stål



Varenummer	overflade	for glas	højde	typenummer
150.576.012	poleret	6 - 10 mm	50 - 150 mm	45.5760

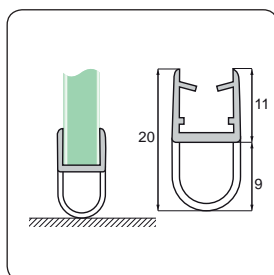
1

Bobleliste med 5 mm boble



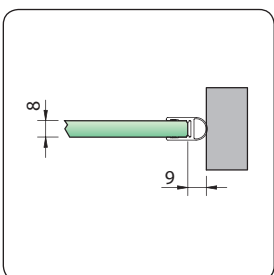
Varenummer	for glas	længde	farve	typenummer
175.B06.005	6 mm	2.500 mm	transparent	-
175.B08.005	8 mm	2.500 mm	transparent	-
175.B10.005	10 mm	2.500 mm	transparent	-
175.B12.005	12 mm	2.500 mm	transparent	-

Bobleliste med 9 mm boble



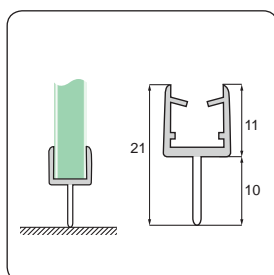
Varenummer	for glas	længde	farve	typenummer
175.B06.009	6 mm	2.500 mm	transparent	-
175.B08.009	8 mm	2.500 mm	transparent	-
175.B10.009	10 mm	2.500 mm	transparent	-
175.B12.009	12 mm	2.500 mm	transparent	-

Krom bobleliste med 9 mm boble



Varenummer	for glas	længde	farve	typenummer
120.886.1KU.780	6 - 8 mm	2.010 mm	krom	-

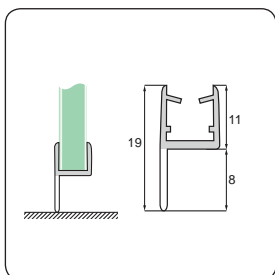
Tætningsliste med 10 mm læbe



Varenummer	for glas	længde	farve	typenummer
175.Y06.010	6 mm	2.500 mm	transparent	-
175.Y08.010	8 mm	2.500 mm	transparent	-
175.Y10.010	10 mm	2.500 mm	transparent	-
175.Y12.010	12 mm	2.500 mm	transparent	-

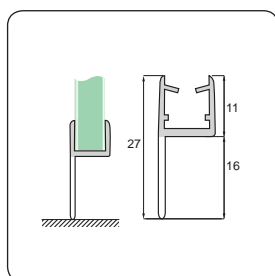
Tætningsliste med 8 mm læbe

1



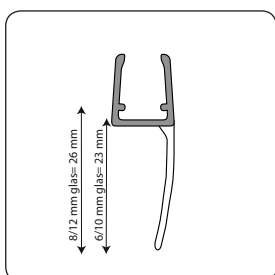
Varenummer	for glas	længde	farve	typenummer
175.G06.008	6 mm	2.500 mm	transparent	-
175.G08.008	8 mm	2.500 mm	transparent	-
175.G10.008	10 mm	2.500 mm	transparent	-
175.G12.008	12 mm	2.500 mm	transparent	-

Tætningsliste med 16 mm læbe



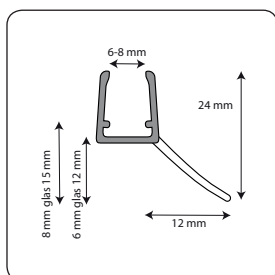
Varenummer	for glas	længde	farve	typenummer
175.G06.016	6 mm	2.500 mm	transparent	-
175.G08.016	8 mm	2.500 mm	transparent	-
175.G10.016	10 mm	2.500 mm	transparent	-
175.G12.016	12 mm	2.500 mm	transparent	-

Tætningsliste med 23 mm læbe



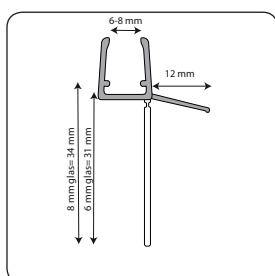
Varenummer	for glas	længde	farve	typenummer
175.G06.023	6 - 8 mm	2.500 mm	transparent	45.8176
175.G10.023	10-12 mm	2.500 mm	transparent	45.8177

Tætningsliste med 12 mm vandnæse



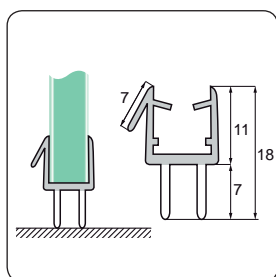
Varenummer	for glas	længde	farve	typenummer
175.V06.015	6 - 8 mm	2.500 mm	transparent	-

Tætningsliste med 31 mm læbe og 12 mm vandnæse



Varenummer	for glas	længde	farve	typenummer
175.G06.031	6 - 8 mm	2.010 mm	transparent	45.8166

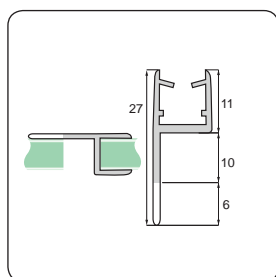
Tætningsliste med 7 mm læber og vandnæse



Varenummer	for glas	længde	farve	typenummer
175.G06.007	6 mm	2.500 mm	transparent	-
175.G08.007	8 mm	2.500 mm	transparent	-
175.G10.007	10 mm	2.500 mm	transparent	-
175.G12.007	12 mm	2.500 mm	transparent	-

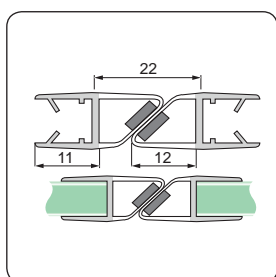
1

Anslagsliste 180°



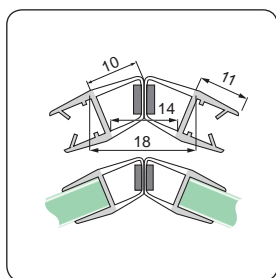
Varenummer	for glas	længde	farve	typenummer
175.H06.016	6 mm	2.500 mm	transparent	-
175.H08.016	8 mm	2.500 mm	transparent	-
175.H10.016	10 mm	2.500 mm	transparent	-
175.H12.016	12 mm	2.500 mm	transparent	-

Magnettætningslister 180°, sæt



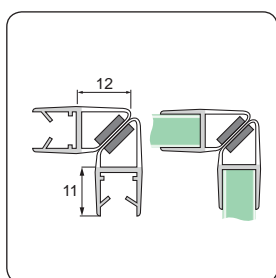
Varenummer	for glas	længde	farve	typenummer
175.M06.180	6 mm	2.500 mm	transparent	-
175.M08.180	8 mm	2.500 mm	transparent	-
175.M10.180	10 mm	2.500 mm	transparent	-
175.M12.180	12 mm	2.500 mm	transparent	-

Magnettætningslister 135°, sæt



Varenummer	for glas	længde	farve	typenummer
175.M06.135	6 mm	2.500 mm	transparent	-
175.M08.135	8 mm	2.500 mm	transparent	-
175.M10.135	10 mm	2.500 mm	transparent	-
175.M12.135	12 mm	2.500 mm	transparent	-

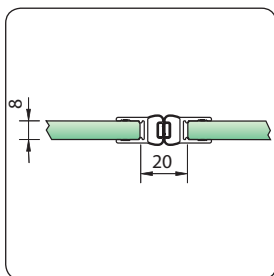
Magnettætningslister 90°, sæt



Varenummer	for glas	længde	farve	typenummer
175.M06.090	6 mm	2.500 mm	transparent	-
175.M08.090	8 mm	2.500 mm	transparent	-
175.M10.090	10 mm	2.500 mm	transparent	-
175.M12.090	12 mm	2.500 mm	transparent	-

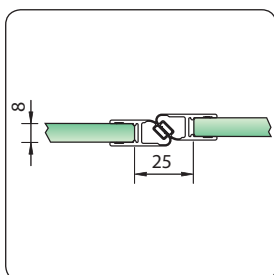
Krom magnettætningslister 180°, krom, sæt

1



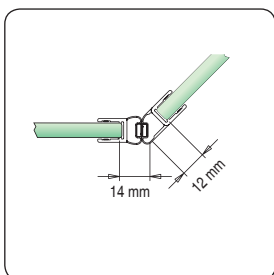
Varenummer	for glas	længde	farve	typenummer
120.885.0KU.780	6 - 8 mm	2.010 mm	krom	-

Krom magnettætningslister 180°, krom, sæt



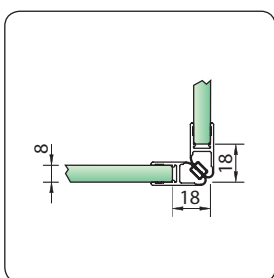
Varenummer	for glas	længde	farve	typenummer
120.885.2KU.780	6 - 8 mm	2.010 mm	krom	-

Krom magnettætningslister 135°, krom, sæt



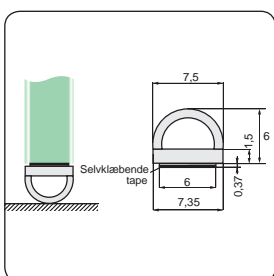
Varenummer	for glas	længde	farve	typenummer
120.887.5KU.780	6 - 8 mm	2.010 mm	krom	-

Krom magnettætningslister 90°, krom, sæt



Varenummer	for glas	længde	farve	typenummer
120.885.1KU.780	6 - 8 mm	2.010 mm	krom	-

Selvklæbende bobleliste



Varenummer	for glas	længde	farve	typenummer
175.S08.006	8 - 12 mm	2.500 mm	transparent	-

Spejlbeslag skjult montage med magnet, sæt



Varenummer	spejl max. m ²	magnet	typenummer
499.800.100	0,8 m ²	ja	-
499.800.600	1,6 m ²	ja	-
499.007.666	2,6 m ²	ja	-

1

Spejlbeslag skjult montage uden magnet, sæt



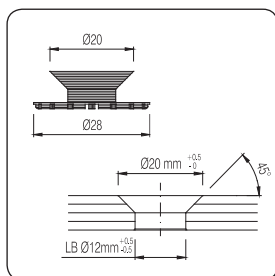
Varenummer	spejl max. m ²	magnet	typenummer
499.008.000	0,8 m ²	nej	-
499.008.005	1,6 m ²	nej	-

Spejlbeslag fjederophæng med kork, sæt à 4 stk.



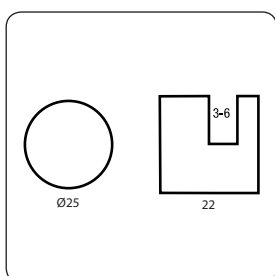
Varenummer	overflade	for glas	typenummer
120.299.4ST.300	stål	4 - 5 mm	-
405.207.400	stål	6 mm	-

Spejlroset med krave



Varenummer	krave	for glas	typenummer
150.597.502	transparent	6 - 8 mm	-
150.597.501	sort	6 - 8 mm	-

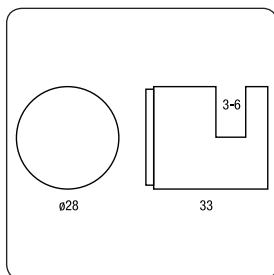
Spejlholder rustfrit stål, sæt à 4 stk.



Varenummer	overflade	for glas	typenummer
151.N11.20A	matbørstet	6 mm	-
151.O11.20A	poleret	6 mm	-

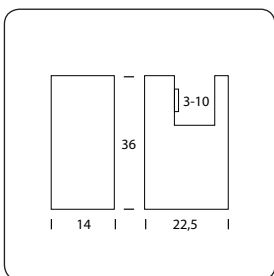
Spejlholder rustfrit stål, sæt à 4 stk.

1



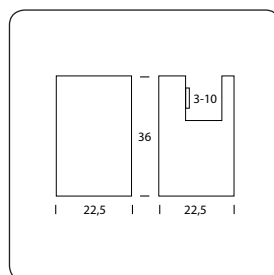
Varenummer	overflade	for glas	typenummer
151.N19.320	matbørstet	6 mm	-
151.O19.320	poleret	6 mm	-

Spejlholder 14 mm x 22,5 mm, sæt à 4 stk.



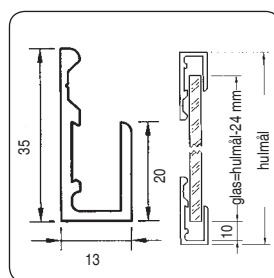

Varenummer	overflade	for glas	typenummer
151.302.114.100	RS-look	6 mm	-
151.302.114.750	sort RAL9017	6 mm	-

Spejlholder 22,5 x 22,5 mm, sæt à 4 stk.



Varenummer	overflade	for glas	typenummer
151.302.122.100	RS-look	6 mm	-
151.302.122.205	poleret	6 mm	-
151.302.122.750	sort RAL9017	6 mm	-
151.302.122.760	hvid RAL9016	6 mm	-

Spejlprofil 5 meters længde



Varenummer	overflade	for glas	typenummer
120.299.0E0.220	RS-look	5 - 6 mm	2990E1/22
120.299.0E3.EV3	MS-look	5 - 6 mm	-
120.299.0EV.100	naturelox.	5 - 6 mm	2990E6/EV1
120.299.0E0.140	hvid RAL9016	5 - 6 mm	2990E0/14

Endebunde til spejlprofil, sæt



Varenummer	overflade	materiale	typenummer
120.299.1KU.100	hvid	plast	2991KU1
120.299.1KU.600	mat krom	plast	2991KU6

Spejltape dobbelklæbende



Varenummer	mål	farve	længde	typenummer
456.S19.033	19 x 1,5 mm	hvid	33 m	-
456.S19.066	19 x 0,8 mm	sort	66 m	-
456.S19.067	19 x 0,8 mm	hvid	66 m	-

1

Spejlsilicone MIR-O-BOND



Varenummer	farve	indhold	typenummer
453.103.146	grå	310 ml	-

Vådrumssilicone SILIRUB S8000



Varenummer	farve	indhold	typenummer
453.120.968	anemone	310 ml	-
453.120.969	antracit	310 ml	-
453.120.970	karamel	310 ml	-
453.120.973	jasmin	310 ml	-
453.120.980	sanitetsgrå	310 ml	-
453.120.983	transparent	310 ml	-
453.120.985	hvid	310 ml	-
453.120.986	sort	310 ml	-
453.121.446	mellemgrå	310 ml	-
453.121.447	manhattan	310 ml	-
453.121.448	lysgrå	310 ml	-
453.121.449	grå	310 ml	-
453.121.450	basalt	310 ml	-

Vådrumssilicone DANALIM 512




Varenummer	farve	indhold	typenummer
453.512.303	transparent	310 ml	-
453.512.363	grå	310 ml	-
453.512.364	stålgrå	310 ml	-
453.512.365	antracit	310 ml	-
453.512.373	hvid	310 ml	-

1

Spejlvarme

- Spejlvarme: PGV spejlvarme, selvregulerende, godkendt til vådrum, fjerner kondens på få minutter
- Montering: Selvklæbende opvarmningsfolie, som klæbes direkte på spejlets bagside
- Tilslutning: 230 V - 2 core NF Klasse, Klasse II IPX 4, lækstrøm = 0



Spejlvarme 230 volt, selvregulerende



Varenummer	mål	watt	vægt	typenummer
300.200.033	483 x 410 mm	33 W	357 g	-
300.200.038	564 x 410 mm	38 W	377 g	-
300.200.063	671 x 524 mm	63 W	474 g	-
300.200.078	832 x 524 mm	78 W	596 g	-
300.200.099	1369 x 410 mm	99 W	676 g	-
300.200.144	1531 x 524 mm	144 W	886 g	-

*Se udvalget af
messing hængsler
og beslag fra
Dorma Gral
fra side 88*





Hansen Lellinge – glas og dørteknik til professionelle

Hansen Lellinge A/S leverer løsninger til gleskonstruktioner og dørteknik fra anerkendte kvalitetsleverandører af profilsystemer, beslag, løse, dørautomatik og glasmesterprodukter.

Vi yder kompetent teknisk og praktisk rådgivning, og deltager gerne i projekter fra idéfase til færdiggørelse.

Vores udstilling og vore faguddannede medarbejdere står til rådighed, og vi henviser gerne til relevante håndværkere.

Vi lagerfører et omfattende sortiment af produkter og tilbehør, for hurtig levering og herægt værksted for tilpasning og special-løsninger.

Velkommen hos Hansen Lellinge A/S og på www.hansenlellinge.dk



Hansen Lellinge A/S

Mærkærvej 7
2630 Taastrup
www.hansenlellinge.dk
info@hansenlellinge.dk

Kundeservice: 43 71 16 40